



**SÍNTESIS ESTADÍSTICA SOBRE POBLACIÓN
EXTRANJERA DETENIDA EN ARGENTINA Y
EN EL SERVICIO PENITENCIARIO FEDERAL**

PROCURACIÓN PENITENCIARIA DE LA NACIÓN



DATOS ESTADÍSTICOS DE EXTRANJEROS PRESOS EN ARGENTINA

- ESTADÍSTICAS OFICIALES DE SNEEP 2012-

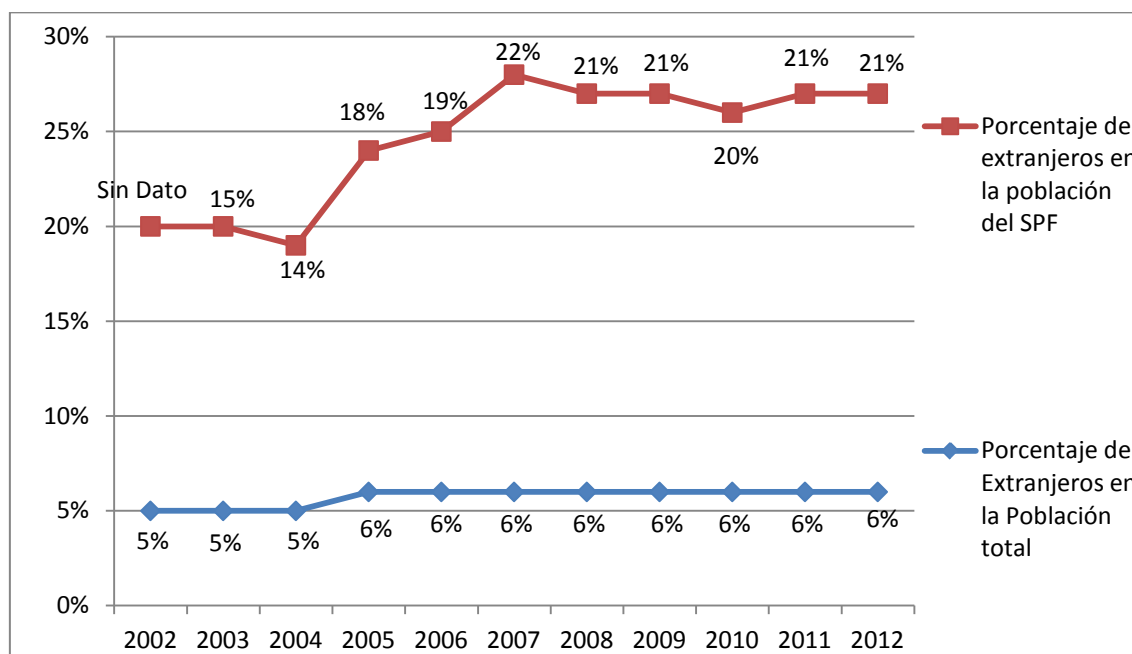
La Dirección Nacional de Política Criminal del Ministerio de Justicia y Derechos Humanos publica anualmente las estadísticas penitenciarias oficiales, tanto del conjunto de la Argentina como de las distintas jurisdicciones. Las últimas disponibles son las correspondientes a diciembre de 2012. Las mismas no contienen información de personas detenidas en lugares de detención no penitenciarios, como comisarías de las distintas fuerzas policiales federales o provinciales, Gendarmería o Prefectura.

Tabla Nº 1: Evolución de la población penitenciaria extranjera. Total Argentina y SPF

Año	Total Argentina		SPF	
	Nº absolutos	(%)	Nº absolutos	(%)
2002	2.183	5%	<i>Sin datos</i>	<i>Sin datos</i>
2003	2.004	5%	1.284	15%
2004	2.369	5%	1.417	14%
2005	2.540	6%	1.676	18%
2006	2.693	6%	1.739	19%
2007	3.051	6%	2.073	22%
2008	3.034	6%	1.869	21%
2009	3.143	6%	1.871	21%
2010	3.247	6%	1.907	20%
2011	3.348	6%	2.003	21%
2012	3.534	6%	2.102	21%

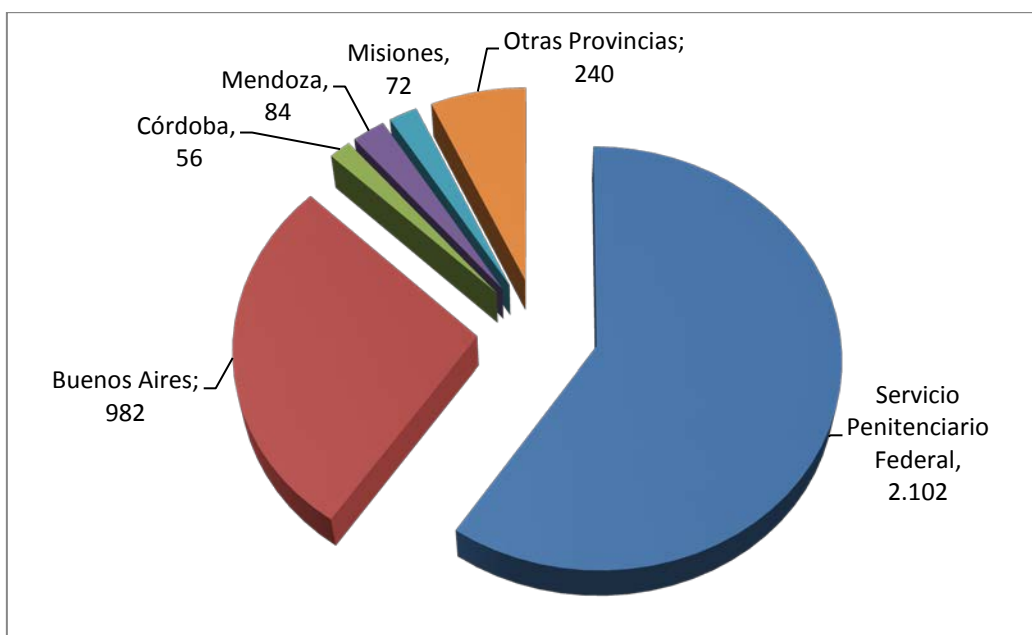
Fuente: elaboración propia a partir de los datos del SNEEP 2002-2012

Gráfico nº1: Evolución histórica del porcentaje de extranjeros presos en el SPF y en el conjunto de las cárceles de Argentina



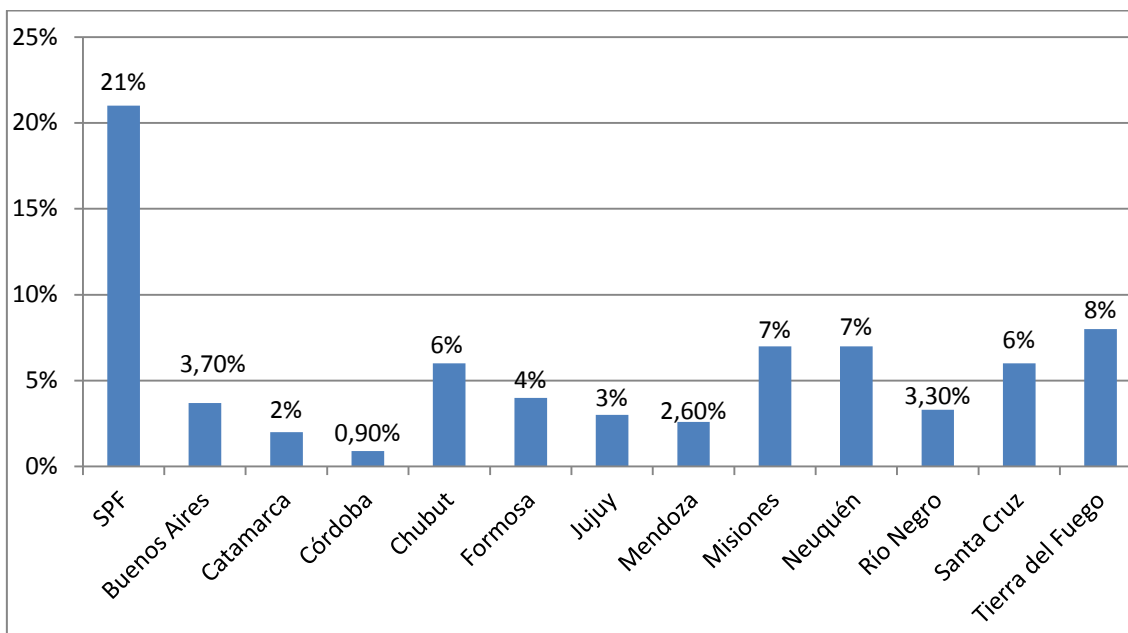
Fuente: elaboración propia a partir de los datos del SNEEP 2002-2012

Gráfico n°2: Distribución de extranjeros presos por provincia / jurisdicción



Fuente: elaboración propia a partir de los datos del SNEEP 2002-2012

Gráfico n° 3: Porcentaje que representan los extranjeros detenidos en sus sistemas penitenciarios según Jurisdicción (a partir del 2% o con más de 30 detenidos)



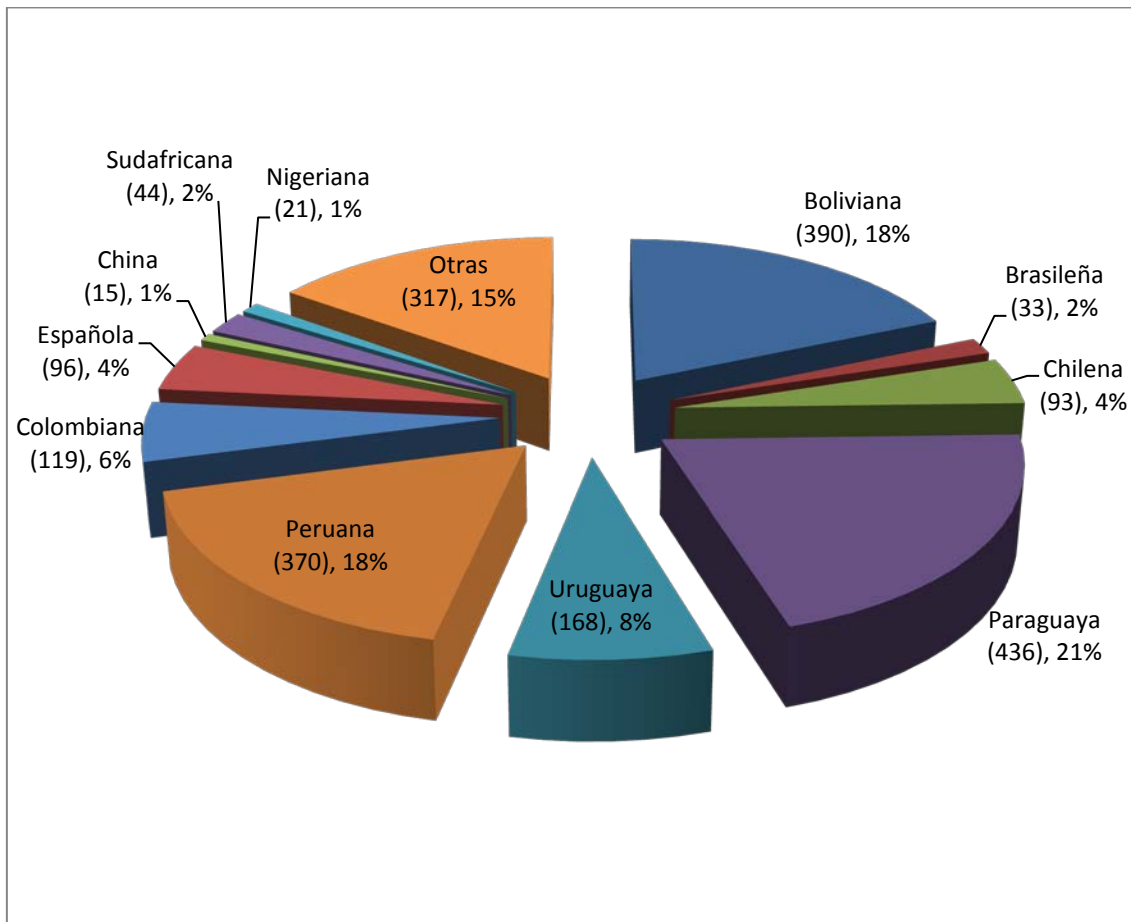
Fuente: elaboración propia a partir de los datos del SNEEP 2002-2012

Tabla 2: Distribución extranjeros detenidos por nacionalidad

Nacionalidad	SPF		Total Argentina	
	Nº absolutos	% sobre total extranjeros	Nº absolutos	% sobre total extranjeros
Boliviana	390	18,5%	622	17,6%
Brasileña	33	1,6%	73	2,1%
Chilena	93	4,4%	305	8,6%
Paraguaya	436	20,7%	1.014	28,7%
Uruguaya	168	8%	343	9,7%
Peruana	370	17,6%	490	13,9%
Colombiana	119	5,7%	140	4%
Española	96	4,6%	99	2,8%
China	15	0,7%	21	0,6%
Sudafricana	44	2,1%	46	1,3%
Nigeriana	21	1%	21	0,6%
Otras	317	15%	360	10,2%
Total extranjeros	2.102	100%	3.534	100%
Argentinos	7.705	---	57.658	---
Total	9.807	---	61.192	---

Fuente: elaboración propia a partir de los datos del SNEEP 2002-2012

Gráfico n° 4: Nacionalidad de los presos extranjeros en el SPF según datos SNEEP 2012



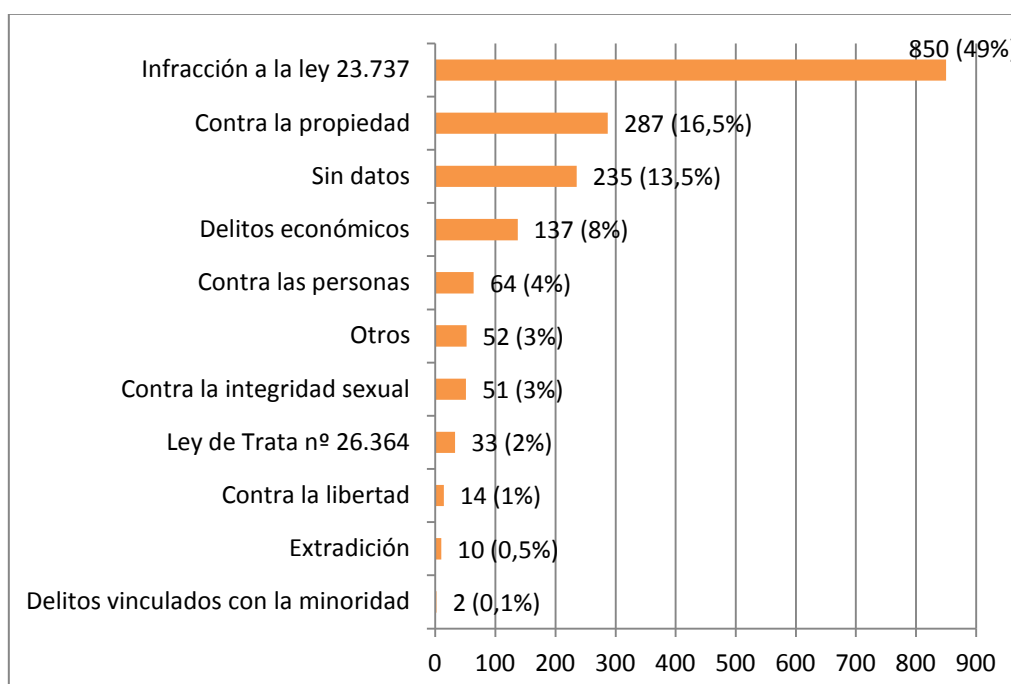
Fuente: elaboración propia a partir de los datos del SNEEP 2002-2012

DATOS ESTADÍSTICOS DE EXTRANJEROS PRESOS EN EL SPF

- ESTADÍSTICAS ELABORADAS POR LA PPN-

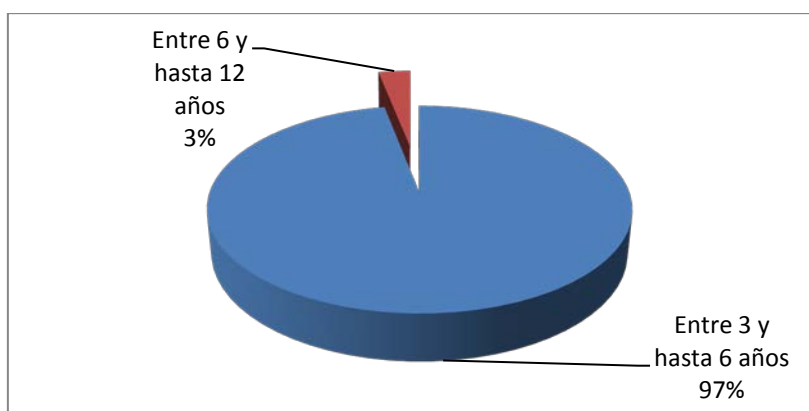
La Procuración Penitenciaria se encuentra finalizando un estudio sobre la población extranjera detenida en cárceles federales, en el marco del cual solicitó a todas las cárceles federales los listados de los extranjeros alojados y algunos datos relativos a los mismos (se obtuvo información sobre un total de 1735 extranjeros, siendo que algunas unidades no remitieron la información requerida). También efectuó una encuesta a una muestra de 175 detenidos extranjeros. Los datos que se incluyen a continuación proceden de esas dos fuentes elaboradas por la PPN.

Gráfico N° 5: Distribución de extranjeros detenidos según tipología delictiva



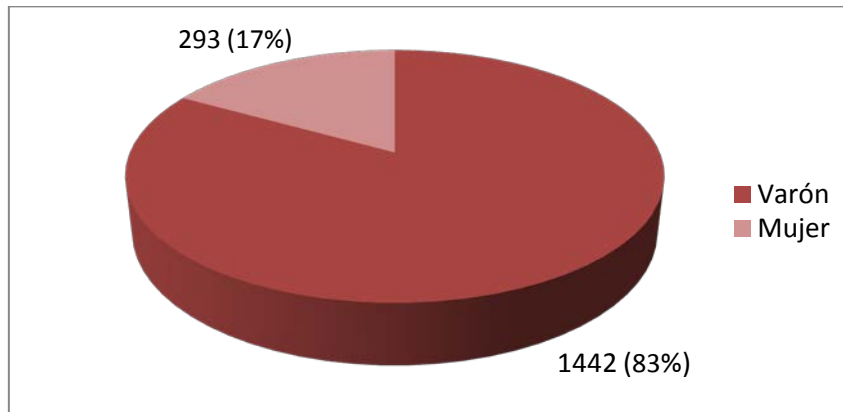
Fuente: Elaboración propia con datos solicitados a las Unidades penitenciarias federales.

Gráfico n°6: Monto de condena en extranjeros alojados en el SPF penados por delitos de drogas



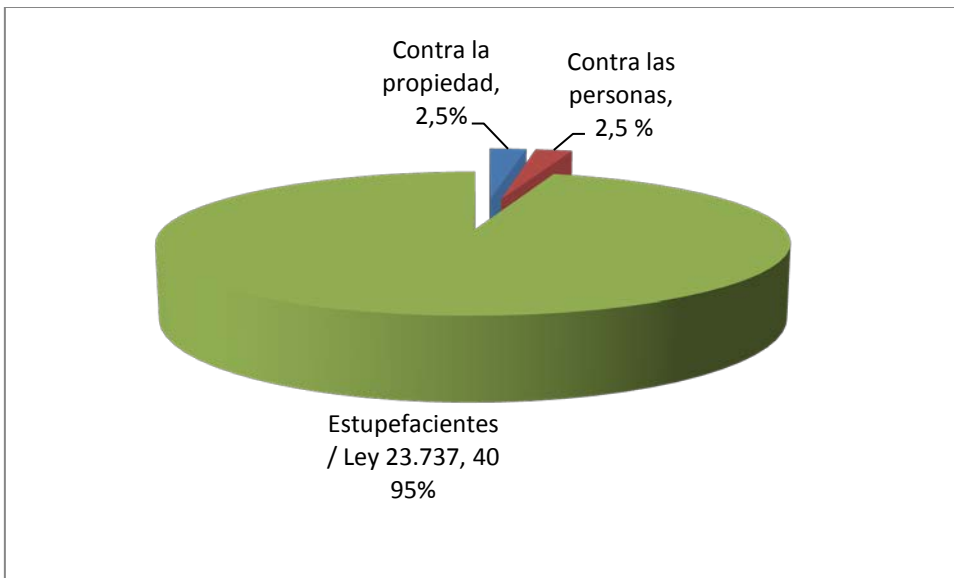
Fuente: Elaboración PPN con datos de una encuesta efectuada a 175 extranjeros presos en cárceles federales

Gráfico N° 7: Distribución de extranjeros detenidos por sexo



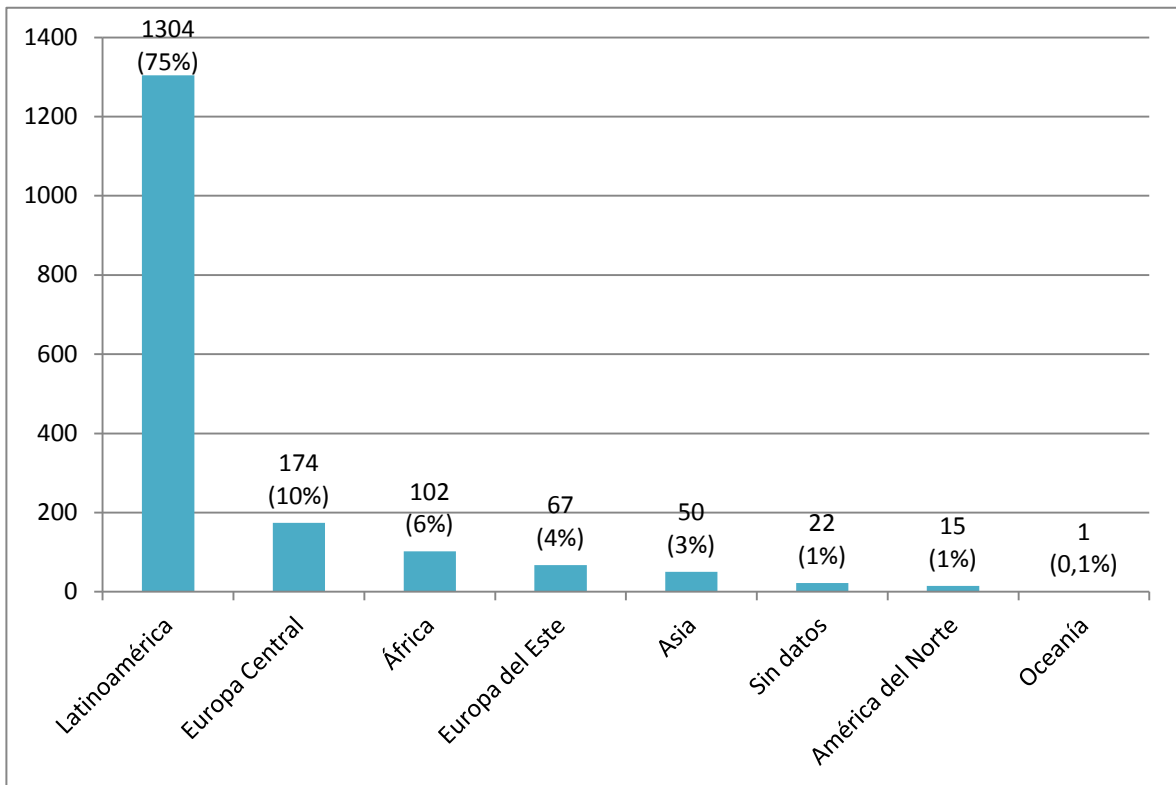
Fuente: Elaboración propia con datos solicitados a las Unidades penitenciarias federales.

Gráfico n°8: Tipología delictiva de las mujeres extranjeras detenidas en el SPF



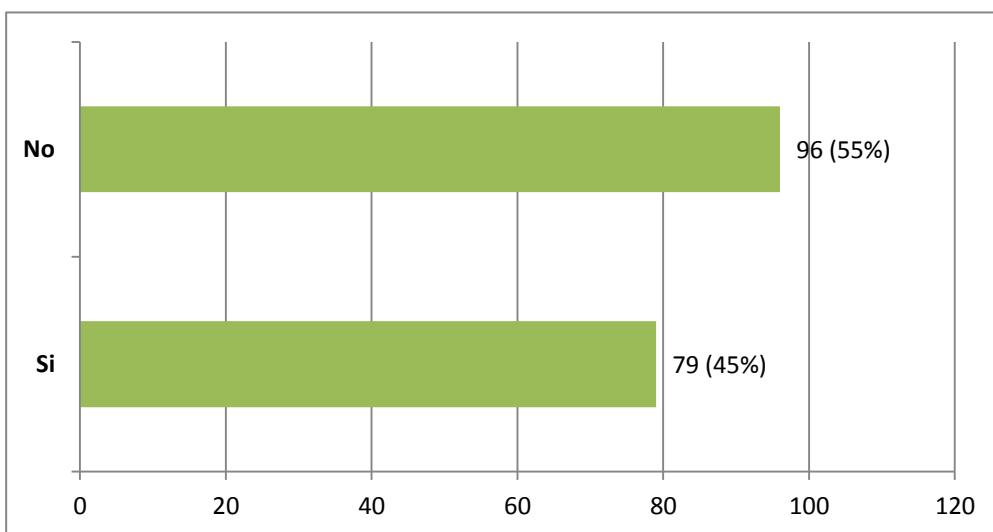
Fuente: Elaboración propia con datos solicitados a las Unidades penitenciarias federales.

Gráfico N° 9: Distribución de extranjeros detenidos según región geográfica de origen



Fuente: Elaboración propia con datos solicitados a las Unidades penitenciarias federales.

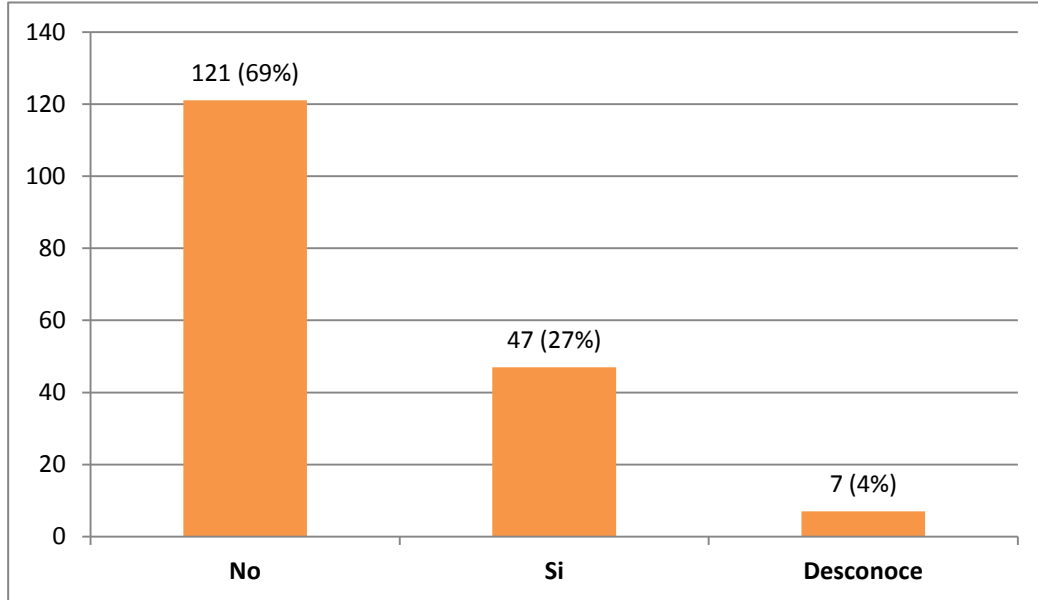
Gráfico N° 10: Extranjeros encuestados según residencia en Argentina al momento de la detención (“Al momento de su detención, ¿vivía en Argentina?”)



Fuente: Elaboración PPN con datos de una encuesta efectuada a 175 extranjeros presos en cárceles federales

Gráfico Nº 11: Extranjeros encuestados según situación migratoria

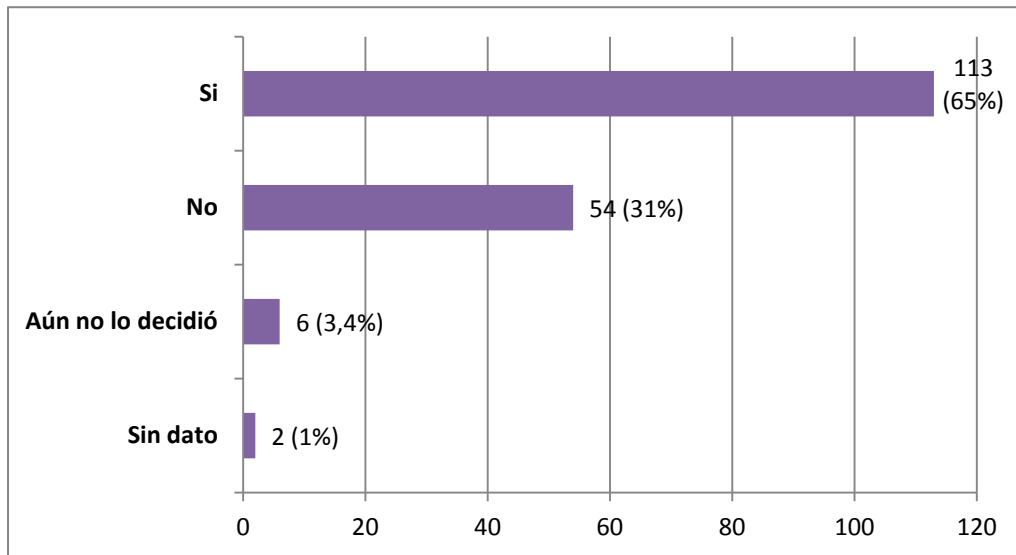
(“¿Cuenta con permiso de residencia?”)



Fuente: Elaboración PPN con datos de una encuesta efectuada a 175 extranjeros presos en cárceles federales

Gráfico nº 12: Extranjeros encuestados según voluntad de ser expulsado

(“¿Desea ser expulsado?”)

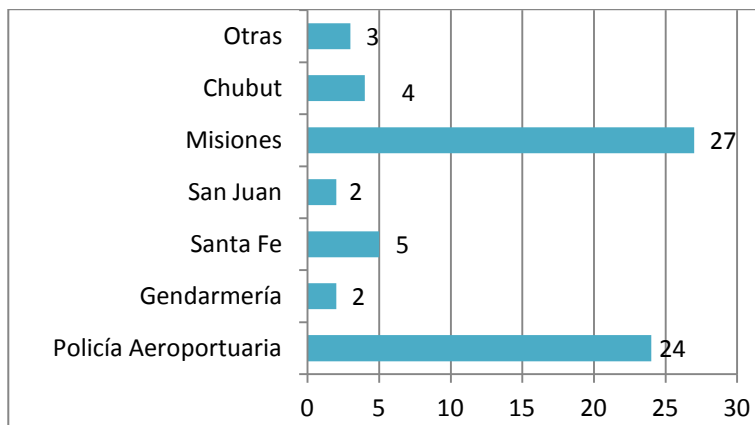


Fuente: Elaboración PPN con datos de una encuesta efectuada a 175 extranjeros presos en cárceles federales

**DATOS ESTADÍSTICOS DE EXTRANJEROS PRESOS BAJO JURISDICCIÓN FEDERAL
FUERA EL SPF
- ESTADÍSTICAS ELABORADAS POR LA PPN-**

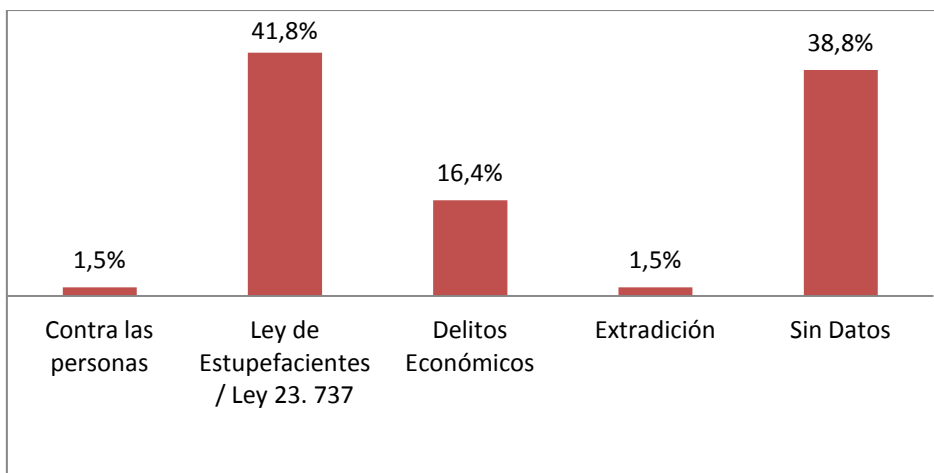
La Procuración Penitenciaria se encuentra recabando información sobre los detenidos bajo jurisdicción federal alojados fuera del SPF, a los fines de cumplir más acabadamente su misión de protección de derechos. Se encuentra en proceso de confección una base de datos con información de los detenidos alojados tanto en servicios penitenciarios provinciales, como a cargo de fuerzas policiales federales y provinciales, así como de Gendarmería Nacional y Prefectura Naval, que arroja un total de 1935 presos federales fuera del SPF (las estadísticas de SNEEP indican 1412 presos federales en cárceles provinciales, pero no incluyen a los detenidos a cargo de otras fuerzas de seguridad). A continuación se incluyen algunos datos sobre los extranjeros detenidos por la justicia federal alojados fuera del SPF.

Gráfico n° 13: Jurisdicción de alojamiento de los presos federales extranjeros fuera del SPF



Fuente: Elaboración propia a partir de los datos recabados de la Base de Presos Federales alojados fuera del SPF

Gráfico n° 14: Tipología delictiva de los presos federales extranjeros alojados fuera del SPF



Fuente: Elaboración propia a partir de los datos recabados de la Base de Presos Federales alojados fuera del SPF

DATOS ESTADÍSTICOS DE ARGENTINOS PRESOS EN EL EXTRANJERO

- ESTADÍSTICAS ELABORADAS POR LA PPN-

La Dirección General de Relaciones Consulares del Ministerio de Relaciones Exteriores y Culto de la Nación ha suscripto un convenio de cooperación con la Procuración Penitenciaria de la Nación, a partir del cual se ha conformado en la PPN el Área de Argentinos Privados de Libertad en el Exterior. En el marco de dicha cooperación este Organismo ha sido informado de la existencia de 1444 argentinos presos en el extranjero, de los cuales 688 se encuentran en países de Latinoamérica como Chile, Perú, Paraguay, Brasil y Uruguay.

Gráfico n° 15: Argentinos detenidos en el Extranjero

