



A lo largo de 2023 se relevaron
100 Medidas de Fuerza

Género



116



3

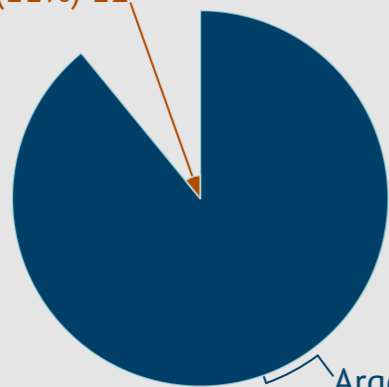


7

● Varones (92%) ● Mujeres cis (2%)

● Mujeres trans (6%)

Extranjera (11%) 12



Argentina (89%) 98

*Se excluyen los casos Sin datos.

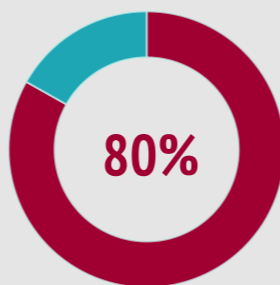
Fuente: Base de Datos Medidas de Fuerza

Tipos de Medidas de Fuerza



El motivo más frecuente de las Medidas de Fuerza es por traslados y cambios de alojamiento

40% durante el 2023.

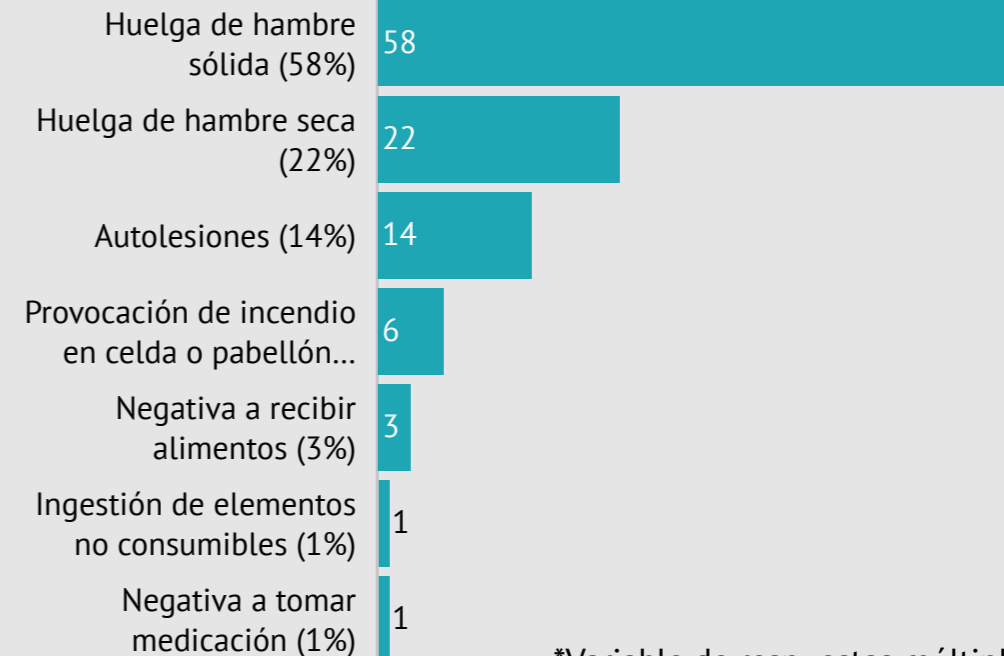


El 80% de las personas había reclamado anteriormente frente a distintas autoridades.



Información recopilada por los equipos de trabajo de la DGPDH
Elaborado por el Equipo de Estadística y Bases de Datos,
Observatorio de Cárceles Federales
PROCURACIÓN PENITENCIARIA DE LA NACIÓN

Modalidades más frecuentes



*Variable de respuestas múltiple.

