



En el primer semestre del 2023 se relevaron 48 Medidas de Fuerza

Género



45

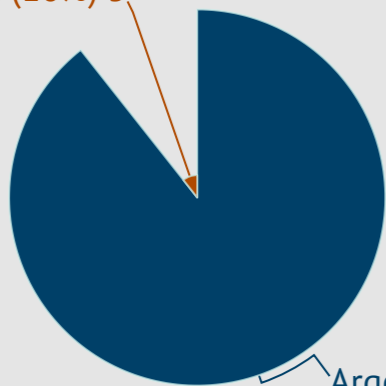


7

● Varones (87%) ● Mujeres trans (13%)

Nacionalidad

Extranjera (10%) 5

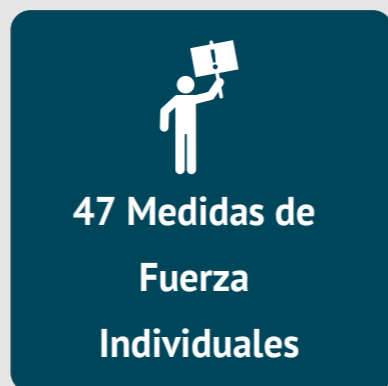


Argentina (81%) 42

\*Se excluyen los casos Sin datos.

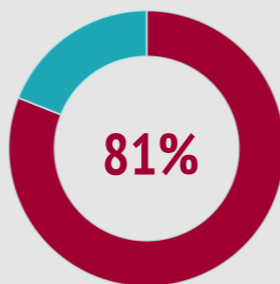
Fuente: Base de Datos Medidas de Fuerza

## Tipos de Medidas de Fuerza



El motivo más frecuente de las Medidas de Fuerza es por traslados y cambios de alojamiento

58% durante el primer semestre de 2023.

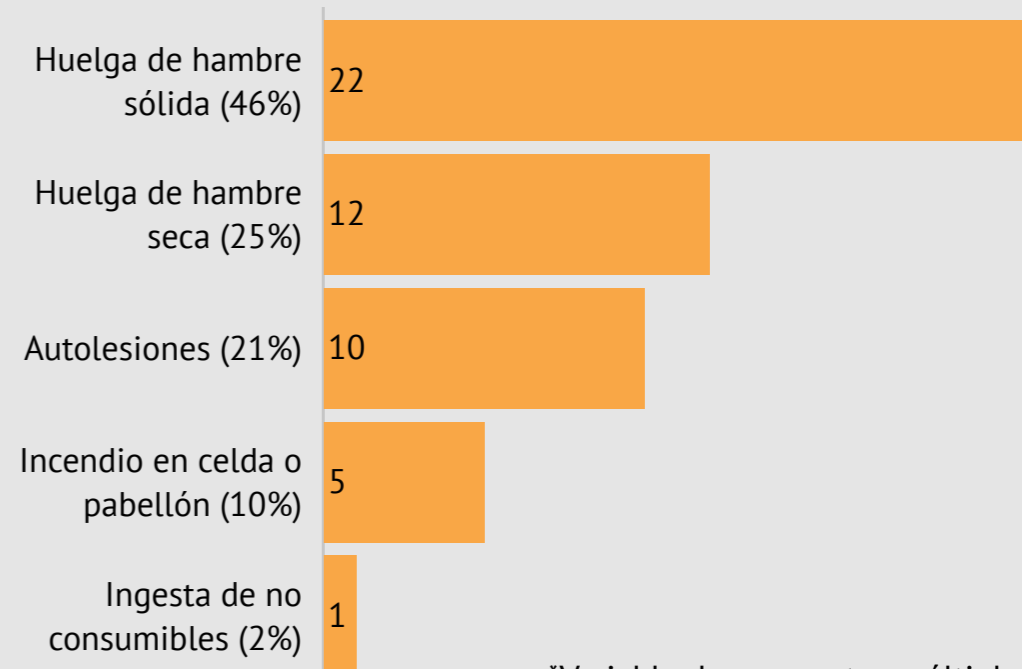


El 81% de las personas había reclamado anteriormente frente a distintas autoridades.



Información recopilada por los equipos de trabajo de la DGPDH  
Elaborado por el Equipo de Estadística y Bases de Datos,  
Observatorio de Cárceles Federales  
PROCURACIÓN PENITENCIARIA DE LA NACIÓN

## Modalidades más frecuentes



\*Variable de respuestas múltiple.

