

La situación de la población privada de libertad (PPL) ante la emergencia sanitaria por COVID - 19

Reporte estadístico Nro. 17 - Octubre 2021
 PROCURACIÓN PENITENCIARIA DE LA NACIÓN

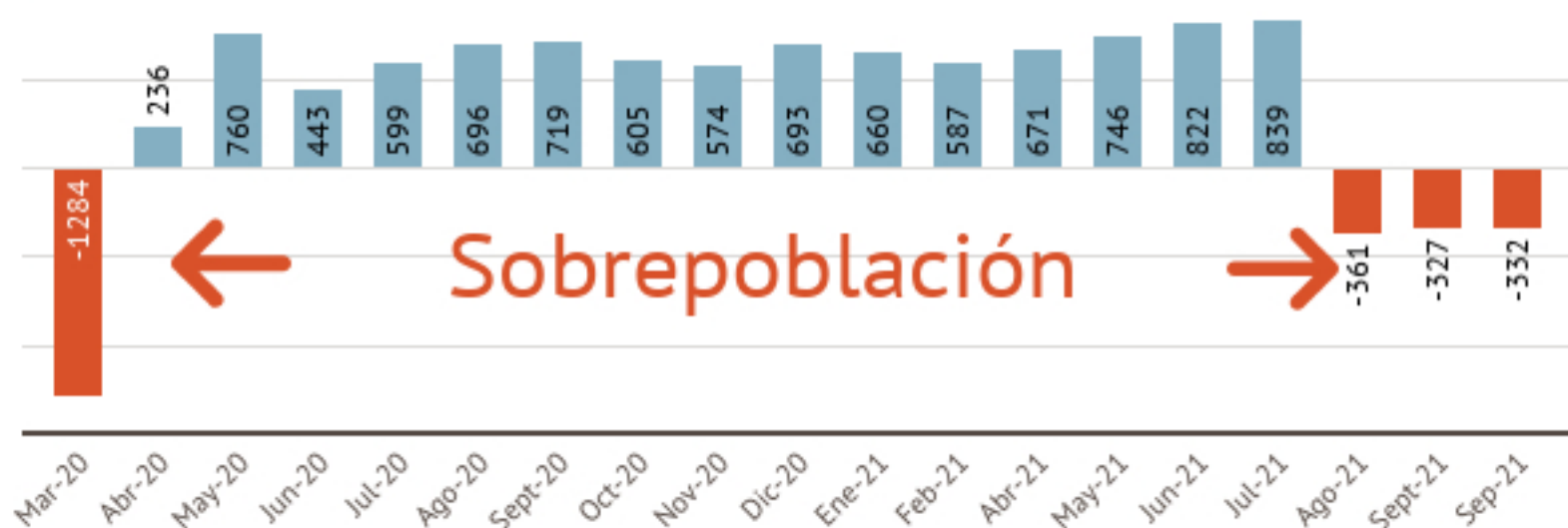
Evolución mensual de la PPL alojada en el SPF (Marzo-20 / Octubre-21)

Alojamiento y nivel de ocupación en el SPF



Los datos corresponden al último viernes de cada mes. Fuente: Base de datos de Población y Alojamiento en el SPF - PPN

Evolución mensual de plazas disponibles en el SPF (Marzo-20 / Octubre-21)



Los datos corresponden al último viernes de cada mes
 Fuente: Base de datos de Población y Alojamiento en el SPF - PPN

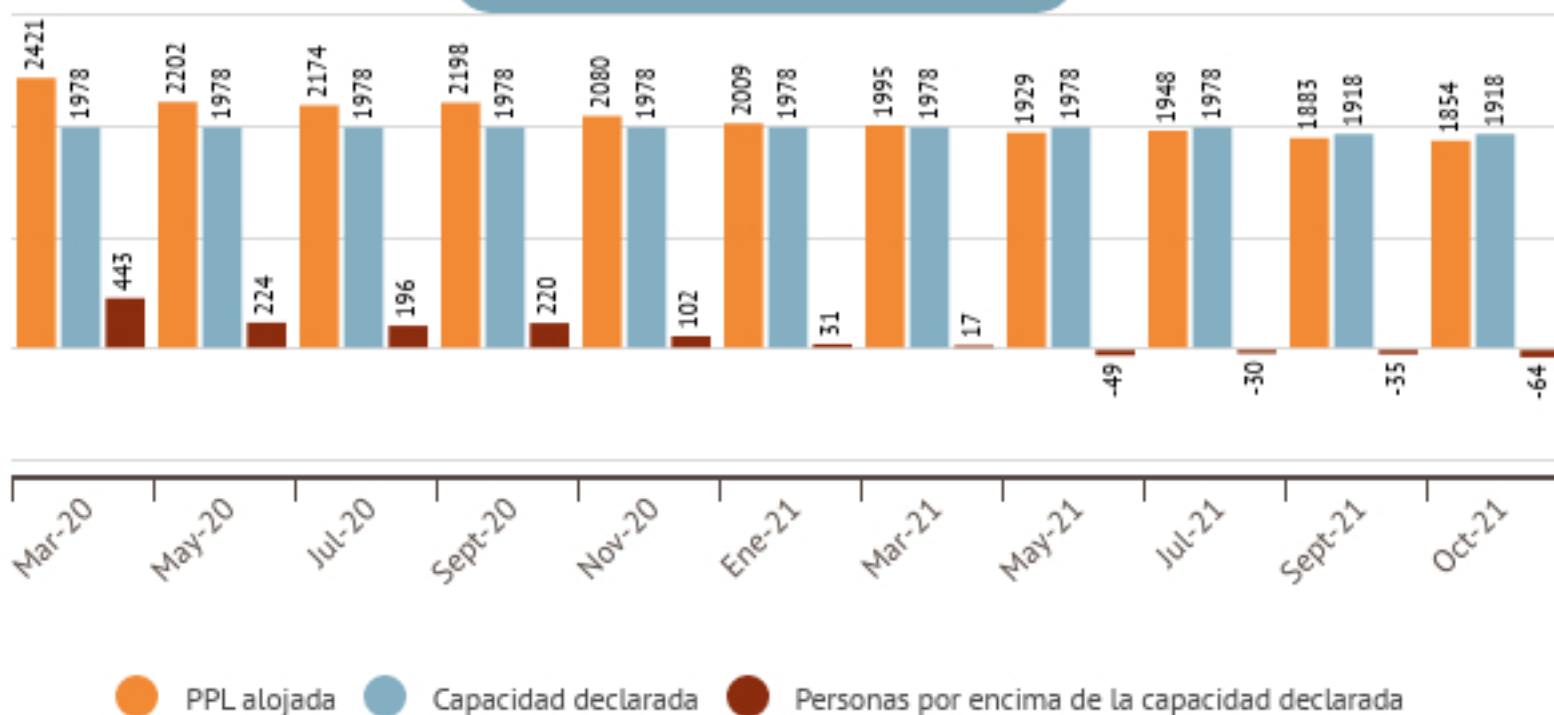


Tras un significativo descenso de la población penal ocurrido en los dos primeros meses luego de la declaración de la emergencia sanitaria por Covid-19, hasta el mes de julio de 2021 el SPF informó que no tenía sobreocupación. Sin embargo, hacia fines de agosto de 2021 el nivel de alojamiento general volvió a superar la capacidad declarada debido a la reducción de las plazas informadas en la mayor parte de las unidades. Debido a esta actualización en la contabilización del cupo, para el mes de octubre las cárceles federales funcionaban con una ocupación del 103%.

Desglose por unidades

Evolución bimestral de PPL alojada, capacidad declarada y sobrepoblación/plazas disponibles (Marzo-20/Septiembre-21) y datos actualizados a Octubre 2021

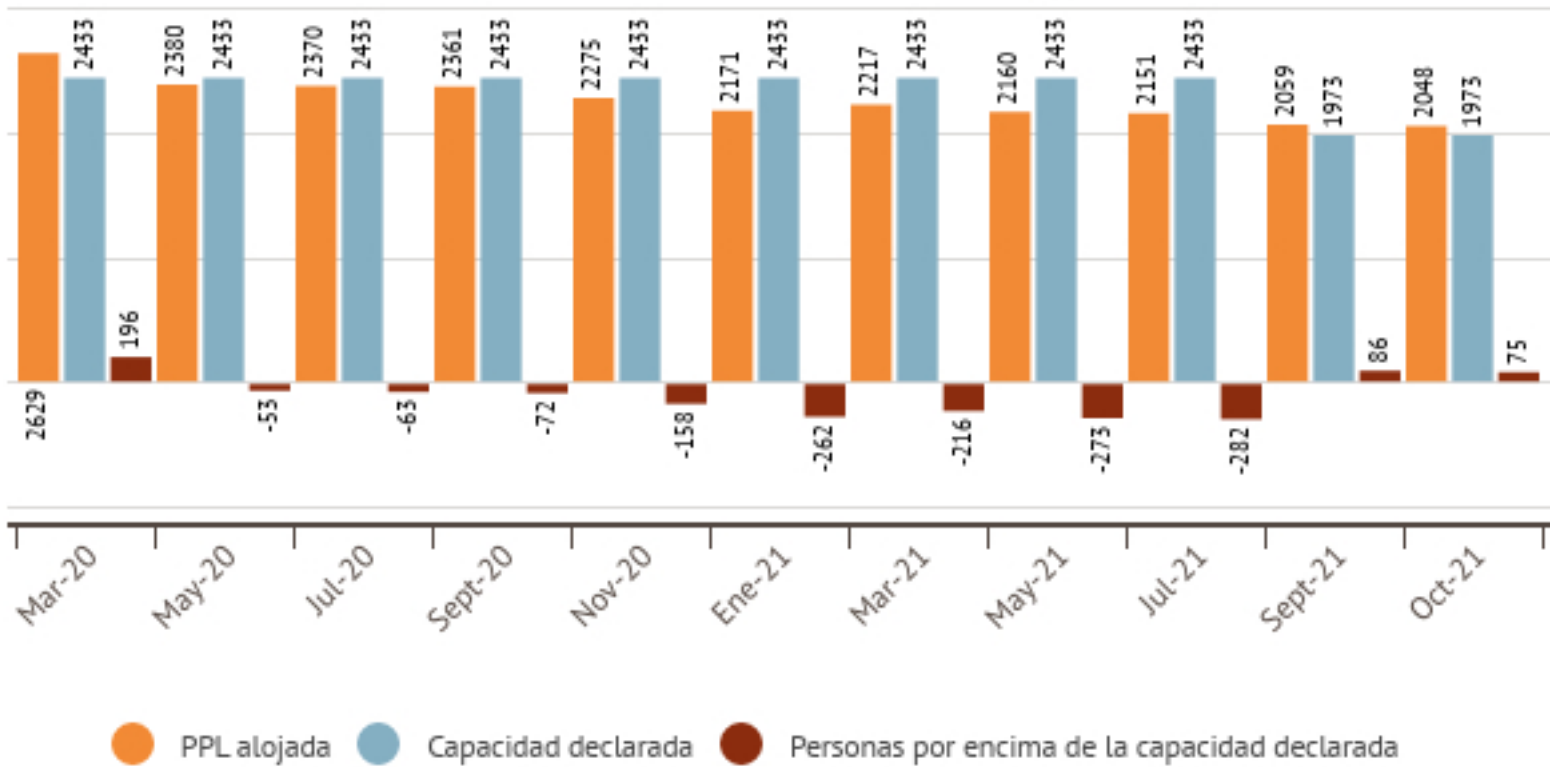
CPF I - Ezeiza



Fuente: Base de datos de Población y Alojamiento en el SPF - PPN

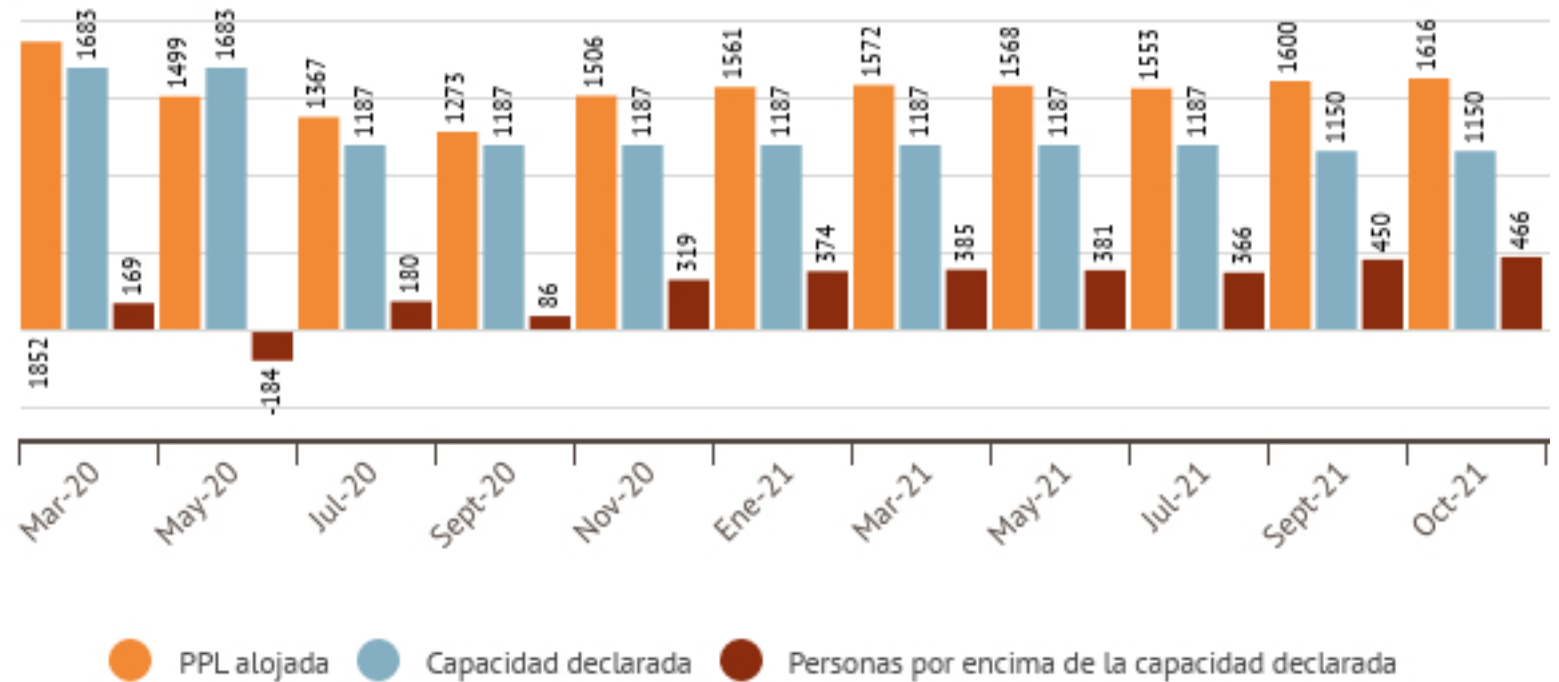


CPF II - Marcos Paz



Fuente: Base de datos de Población y Alojamiento en el SPF - PPN

CPF CABA - Devoto



Fuente: Base de datos de Población y Alojamiento en el SPF - PPN



El impacto de la pandemia

El egreso de personas del SPF desde el inicio de la pandemia ha tenido un impacto moderado, sin que se haya verificado una liberación masiva e indiscriminada de personas detenidas. En particular, se observa que desde el mes de junio en adelante se estabilizó la cantidad de egresos de todas las modalidades. La información publicada por el SPF muestra un descenso relativo de la población encarcelada, con ciertas diferencias al interior de algunos colectivos vulnerables.

Tabla: Evolución trimestral de la PPL en el SPF según colectivos vulnerables (Marzo-20 / Septiembre-21) y datos actualizados a Octubre 21

	Total PPL	Personas extranjeras	Mujeres cis	Mujeres trans	Embarazadas	Mujeres alojadas con hijos/as
Mar-20	13971	2424	886	35	7	15
Jun-20	11755	2079	643	26	1	8
Sept-20	11479	2001	643	22	3	7
Dic-20	11505	1966	656	19	1	4
Marzo-21	11660	1964	664	19	3	4
Jun-21	11376	1848	634	-*	3	1
Sept-21	11263	1799	689	22	3	2
Oct-21	11268	1776	685	23	15	6
% variación con respecto a Marzo del 2020	-19%	-267%	-23%	-34%	-57%	-87%

	Personas jóvenes adultas	NNyA en institutos de CABA	Personas mayores de 60 años
Mar-20	375	43	574
Jun-20	289	31	491
Sept-20	307	32	456
Dic-20	266	38	451
Mar-21	251	49	467
Jun-21	230	45	467
Sept-21	249	47	455
Oct-21	201	46	455
% variación con respecto a Marzo del 2020	-43%	+7%	-21%

*En los últimos datos disponibles al mes de junio el SPF no informó la cantidad de personas trans travestis.

Fuente: Elaboración propia en base a la Base de Datos de Población y Alojamiento en el SPF (PPN) y las síntesis diarias del SPF correspondiente al último viernes de cada mes y la Base de Datos de NNyA en Institutos de menores de la CABA



La moderada disminución de la PPL en las cárceles federales durante la emergencia sanitaria es el resultado del egreso de las personas pero también de la reducción de los ingresos. En fecha 20 de marzo de 2020, la Dirección General de Régimen Correccional del SPF dictó una disposición que prohibía el ingreso de personas al SPF, la cual luego fue modificada, pero ha provocado que muchas personas queden alojadas en comisarias y alcaidías de la Policía de la CABA.

Centros
no
penitencia-
rios



707 personas

Alojadas en espacios de detención policiales de la CABA a fines de octubre de 2021



422 personas

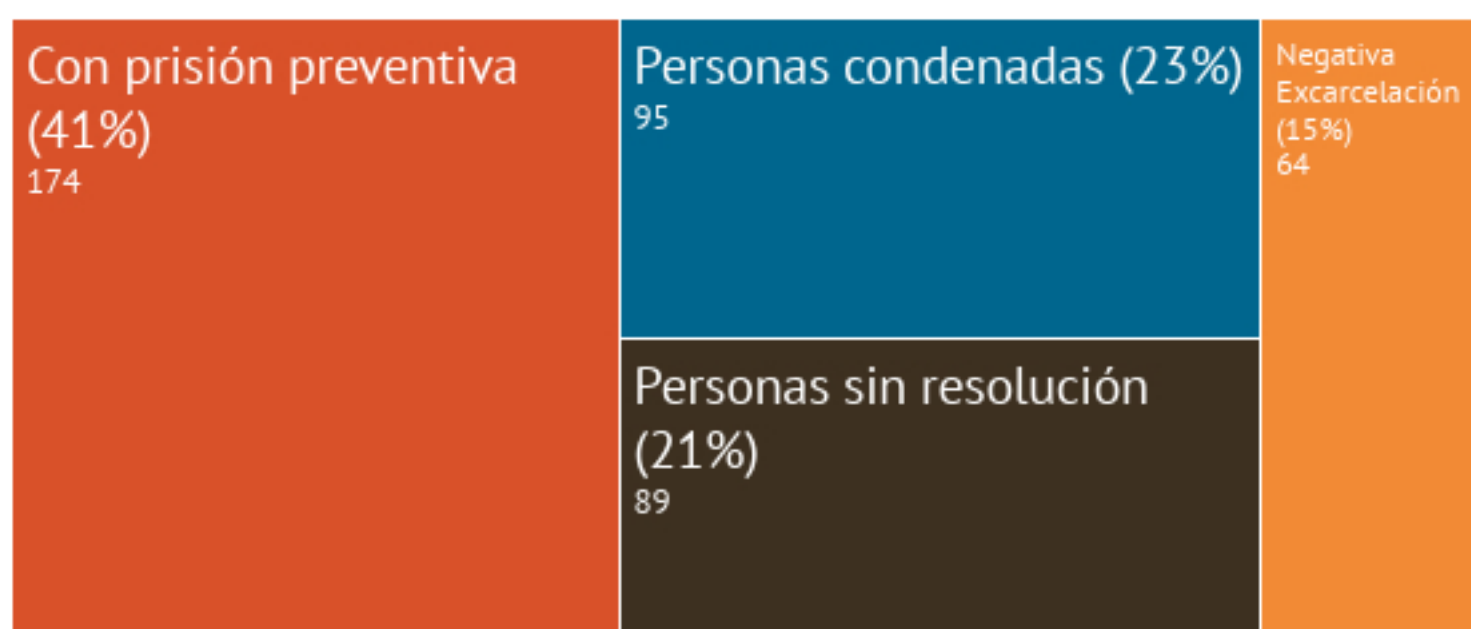
Alojadas en alcaidías de la CABA. La capacidad operativa máxima declarada por la Policía de la Ciudad es de 242 plazas a octubre de 2021



285 personas

Estaban alojadas en comisarias vecinales de la CABA.

Situación legal de las PPL alojadas en alcaidías (Octubre 2021)

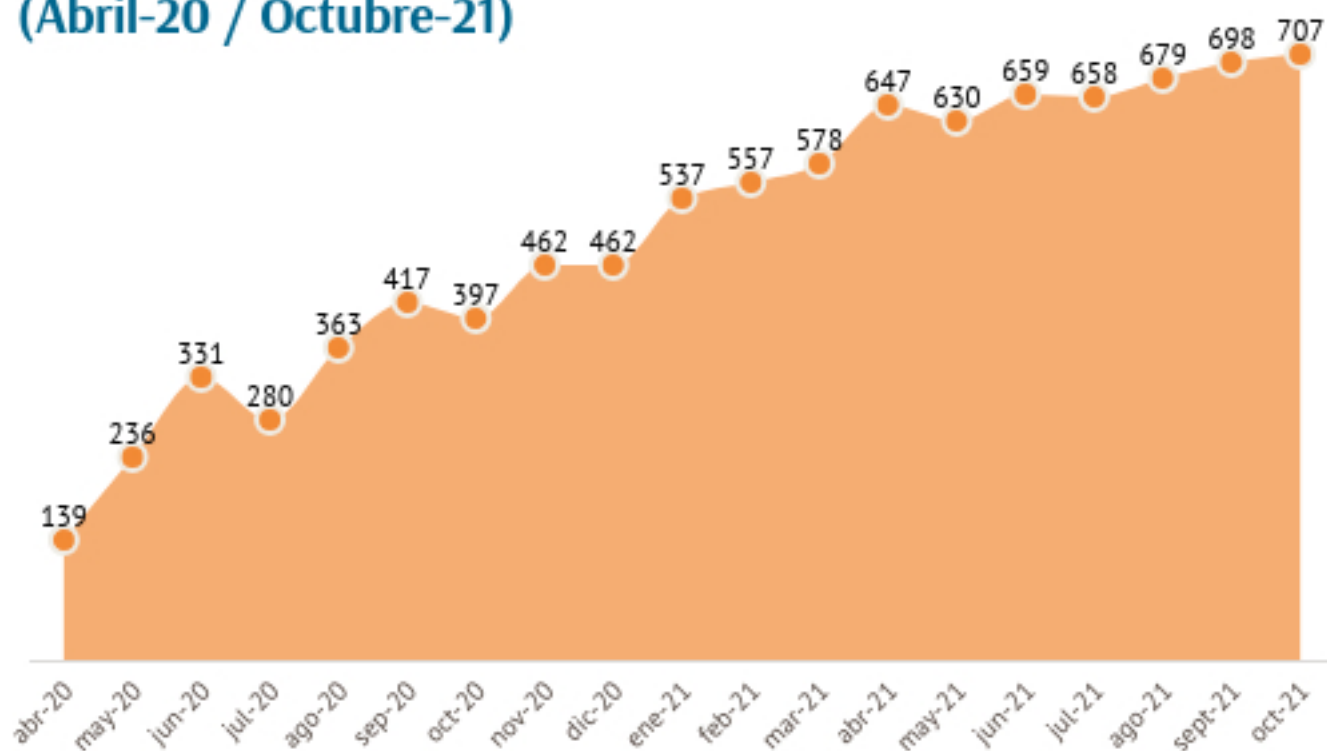


Fuente: Elaboración propia sobre información brindada por la Policía de la Ciudad al 31 de octubre de 2021



De acuerdo a los datos oficiales de la Policía de la Ciudad, las alcaidías de la CABA, se encuentran colmadas desde el inicio de la pandemia, pese a tratarse de espacios para no más de 72 horas de encierro. Por este motivo, comenzó a alojarse a personas en comisarias vecinales, que funcionan bajo su órbita. Tras una denuncia presentada por la PPN, a fines de agosto de 2020, la Justicia Nacional dispuso el traslado a establecimientos del SPF de todas las personas con Coronavirus positivo en alcaidías y comisarias de la Policía de la Ciudad. En la actualidad, la cifra oculta del fenómeno no permite conocer sus reales dimensiones, por lo que es muy probable que el encarcelamiento de personas en centros no penitenciarios sea un problema aún más grave que el identificado. Pero es visible que la cifra de personas alojadas en estos espacios muestra un aumento sostenido desde el inicio de la pandemia, con leves oscilaciones.

Evolución mensual de la PPL alojada en centros de detención de la Policía de la Ciudad (Abril-20 / Octubre-21)



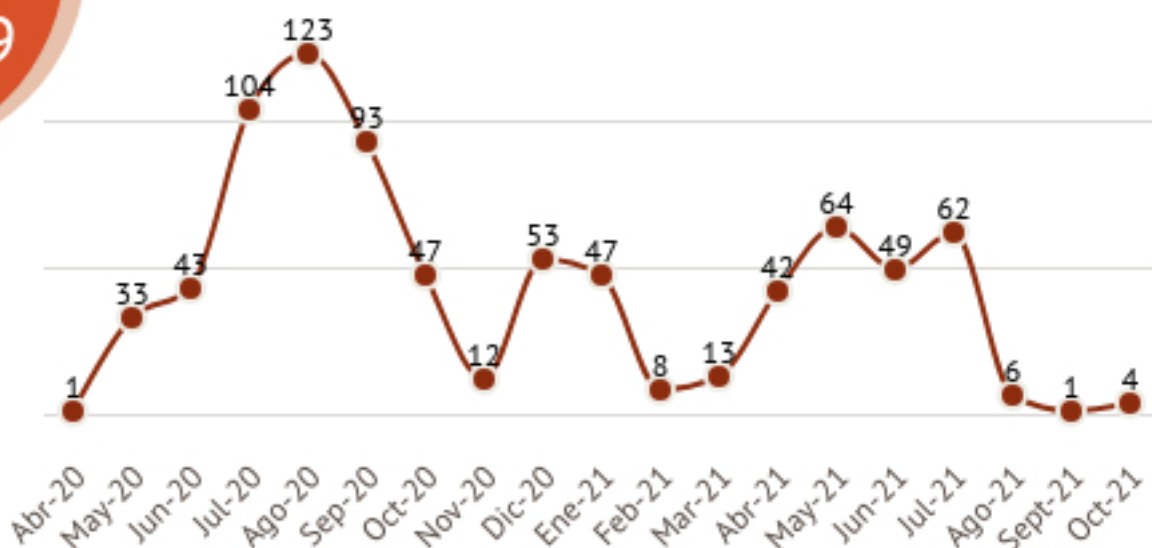
Fuente: Elaboración propia sobre información brindada por la Policía de la Ciudad al 31 de octubre de 2021



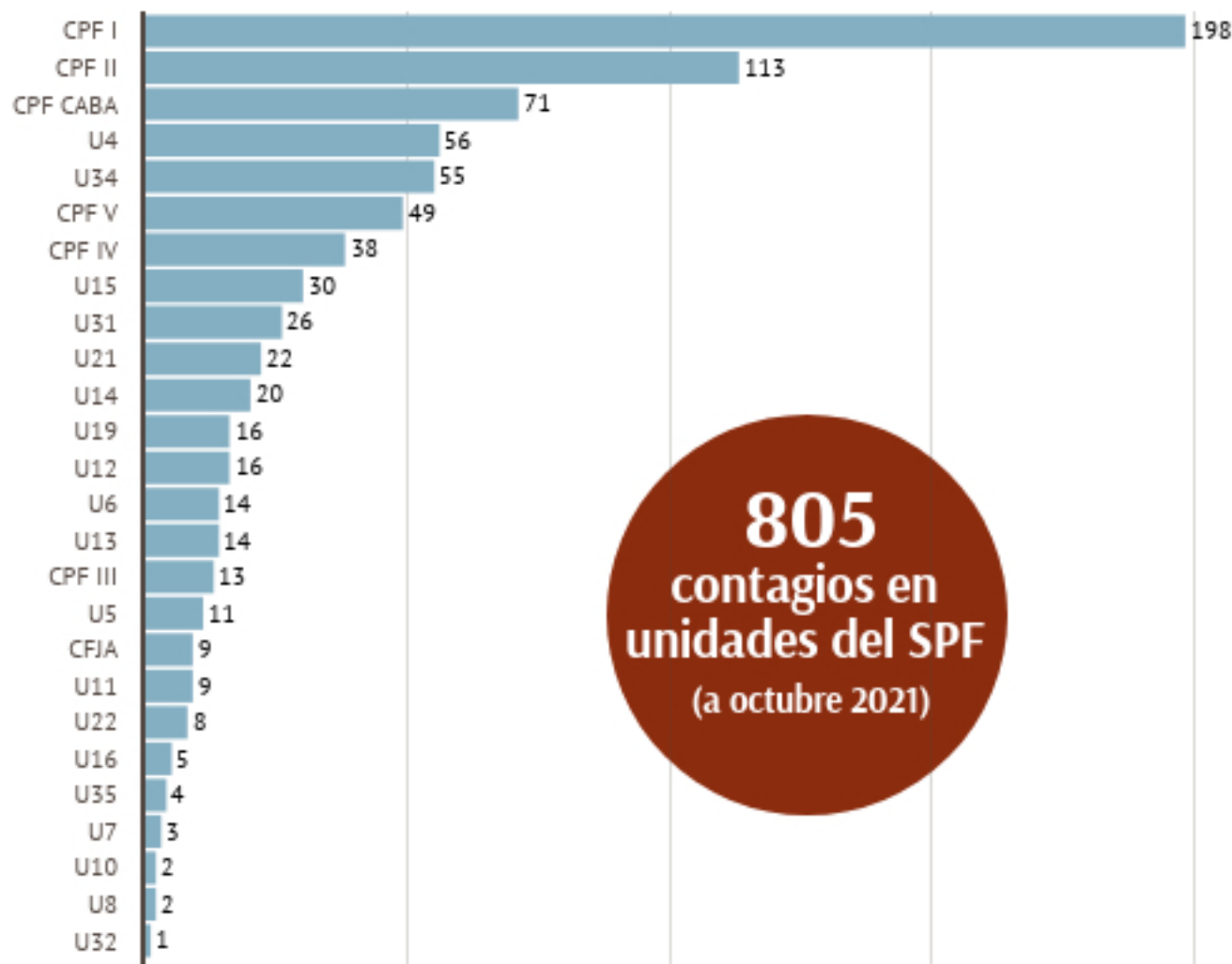
PPL contagiada con COVID-19

Evolución mensual de contagios de la PPL alojada en el SPF (Abril-20 / Octubre-21)

*Casos registrados al 29 de octubre de 2021
Fuente: Base de datos de la PPN sobre el Reporte diario de Covid-19 del SPF



Distribución de contagios en unidades del SPF (Octubre 2021)



805
contagios en
unidades del SPF
(a octubre 2021)

*Casos registrados al 29 de octubre de 2021
Fuente: Base de datos de la PPN sobre el Reporte diario de Covid-19 del SPF



Plan de vacunación contra COVID-19

Distribución de vacunas por unidad y % de PPL inoculada (Octubre de 2021)



	PPL alojada	Con 1 dosis	Con 2 dosis		PPL alojada	Con 1 dosis	Con 2 dosis
CPF II	2048	174	1956	U35	187	14	165
CPF I	1854	285	1556	U11	169	11	162
CPF CABA	1616	427	1006	U19	166	10	176
CPF VI	673	27	592	U16	148	0	141
CPF V	503	19	439	U14	120	22	111
U4	500	98	461	U8	108	11	99
CPF IV	438	123	414	U15	104	4	96
CPF III NOA	437	38	391	U10	91	36	70
U6	387	7	326	U31	85	4	80
U7	378	78	316	U34	57	1	60
U5	291	33	264	U22	55	14	57
CFJA	231	53	178	U13	51	2	42
U12	229	5	172	U25	21	16	0
U17	198	0	186	U30	15	3	7
				U23	11	9	0

11.047
PPL
vacunadas



86% de
las PPL
con las dos dosis



1524 con
una dosis

9523 con
dos dosis

*Fuente: Elaboración propia en partir de la Base de datos de la PPN sobre el Reporte Semanal de Vacunación contra Covid-19 de PPL en el SPF y Base de datos de Población y Alojamiento en el SPF - PPN. La fecha de corte en ambos casos en el 29/10/2021. Sólo se consignaron aquellas unidades en las que se aplicaron vacunas.



Además de los casos al interior de las prisiones del SPF, desde el comienzo de la pandemia, también se reportaron casos de personas alojadas en centros de detención no penitenciarios.

En síntesis:



188 casos en alcaldías de la Policía de la Ciudad y 13 en institutos de menores de la CABA

Entre los meses de agosto y octubre no se registraron nuevos casos en alcaldías ni en institutos



805 contagios en el SPF



Total: 1006 casos positivos de COVID-19

Entre marzo de 2020 y octubre de 2021 en el SPF, centros no penitenciarios e institutos de menores de la CABA



11047 PPL vacunadas contra el COVID-19 en el SPF



26 muertes por COVID-19 en el SPF

Ocurridas e investigadas por la PPN a octubre de 2021

Información recopilada por los equipos de trabajo de la Dirección General de Protección de Derechos Humanos - Reporte estadístico elaborado por el Equipo de Estadística y Bases de Datos del Observatorio de Cárceles Federales
PROCURACIÓN PENITENCIARIA DE LA NACIÓN

