

La situación de la población privada de libertad (PPL) ante la emergencia sanitaria por COVID - 19

Reporte estadístico N°2

Procuración Penitenciaria de la Nación

PPL alojada en el SPF

Evolución mensual de la PPL alojada en el SPF (abril-19/ mayo-20)

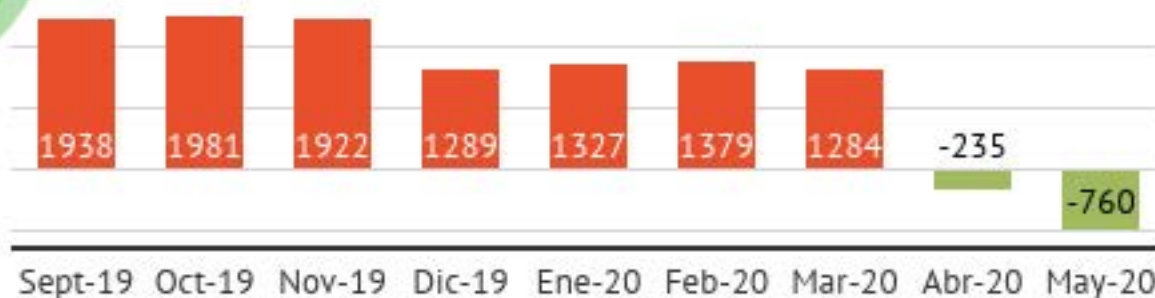


Los datos corresponden al último viernes de cada mes

Fuente: Base de datos de Población y Alojamiento en el SPF - PPN

Personas alojadas por encima de la capacidad declarada

A raíz de la declaración de emergencia sanitaria por Covid-19, entre los meses de marzo y mayo de 2020 se produjo un significativo descenso de la población. Para fines de abril, se informó que ya no había sobreocupación general, aunque persistía en algunas unidades en particular. El nivel de ocupación actual del SPF es del 94%.



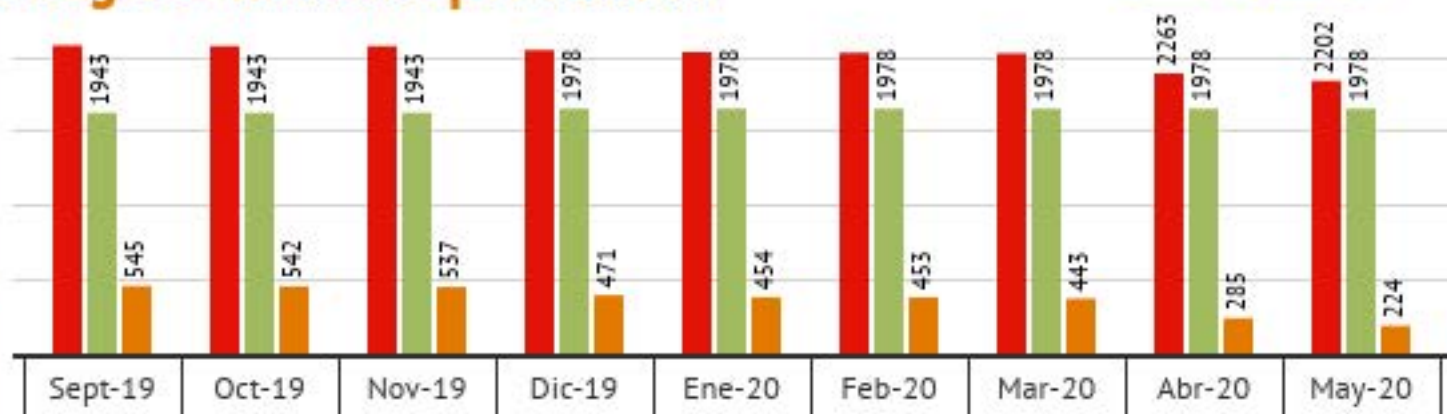
Fuente: Base de datos de Población y Alojamiento en el SPF - PPN

PPL alojada, capacidad declarada y sobrepoblación

(sept-19 a mayo-20)

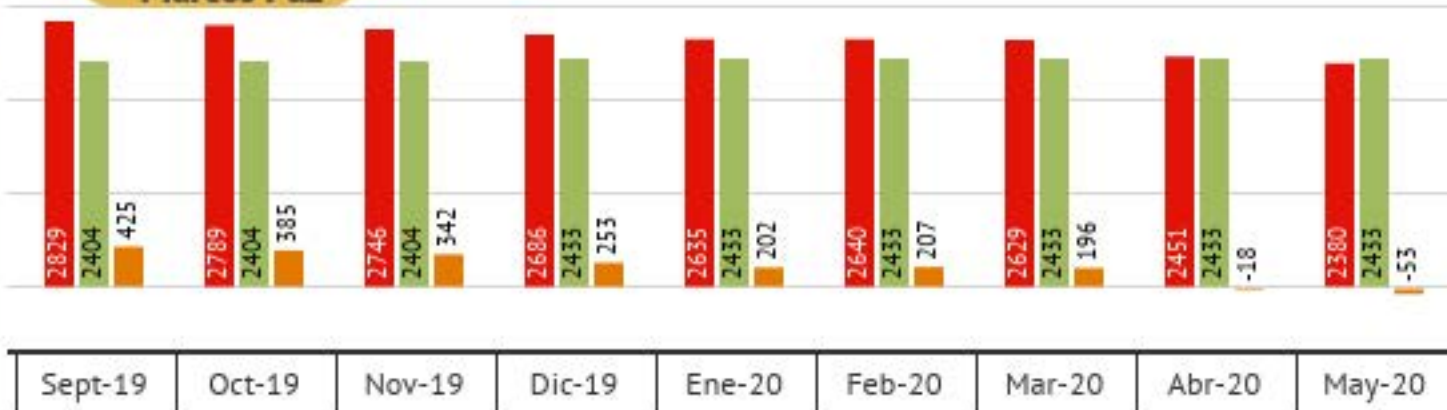
Desglose mensual por unidad

CPF I -
Ezeiza



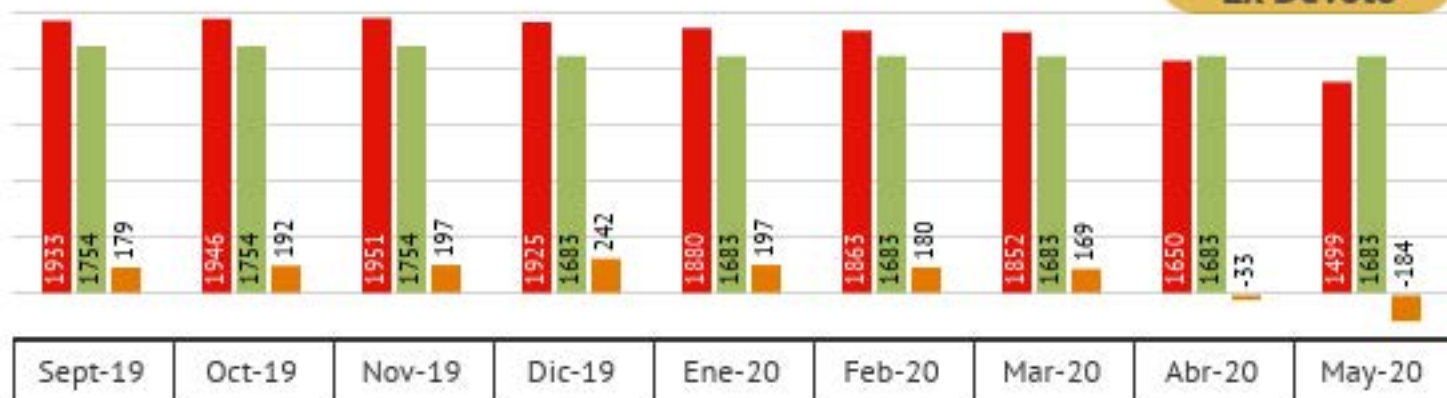
● PPL alojada ● Capacidad declarada ● Personas por encima de la capacidad declarada

CPF II -
Marcos Paz



● PPL alojada ● Capacidad declarada ● Personas por encima de la capacidad declarada

CPF CABA-
Ex Devoto



● PPL alojada ● Capacidad declarada ● Personas por encima de la capacidad declarada

Fuente: Base de datos de Población y Alojamiento en el SPF - PPN

Egresos de PPL

al 30/4

Desde la declaración de la emergencia sanitaria por COVID-19, la Procuración Penitenciaria de la Nación, el CNPT y diversas instancias de la Justicia emitieron recomendaciones tendientes a facilitar la reducción de la población encarcelada mediante la liberación no sólo de los considerados grupos de riesgo, sino también de todas las personas de cuyo encierro puede prescindirse o ser reemplazado por medidas alternativas a la prisión.

Egresos por género*

Mujeres cis y trans (19%) 278



Varones (81%) 1164

*La información brindada por el SPF solo trabaja con categorías binarias, impidiendo el desglose de otros géneros. Sin embargo, el trabajo de la PPN ha identificado el egreso de 17 mujeres trans al 31/5.

Fuente: Base de datos de Egresos del SPF durante pandemia por COVID-19 - PPN

Entre el 12 de marzo y el 30 de abril de 2020 egresaron al menos* 1442 personas de las cárceles del SPF

*Faltando datos de algunas semanas de las unidades N° 8, 18, 19, 22, 23, 34, 35, el CPF III y de la CABA

Egresos por situación legal

PPL procesadas (53%) 769

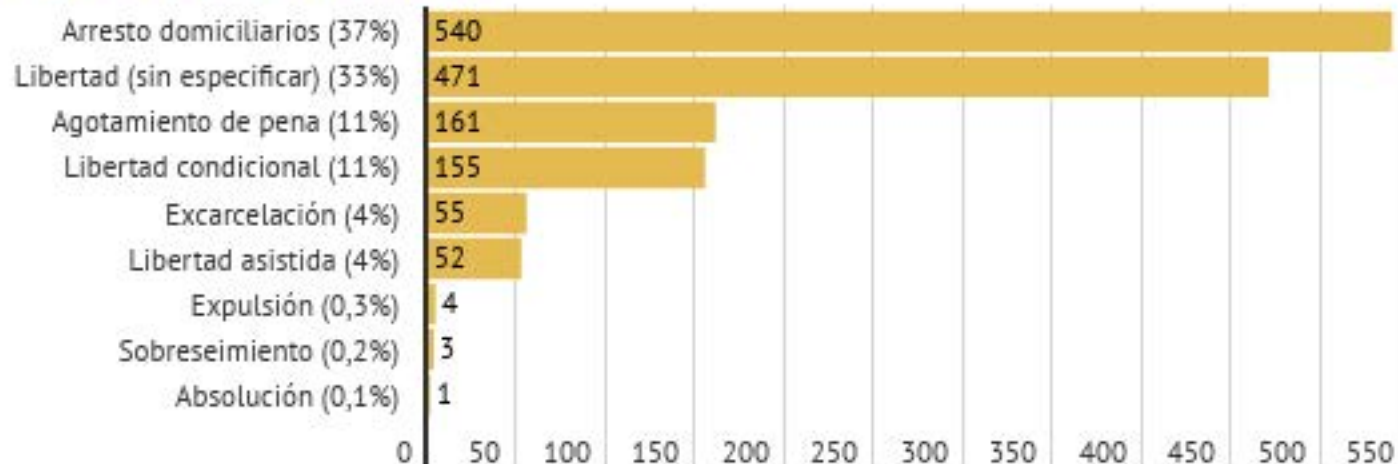


PPL condenadas (36%) 523

Sin datos (11%) 150

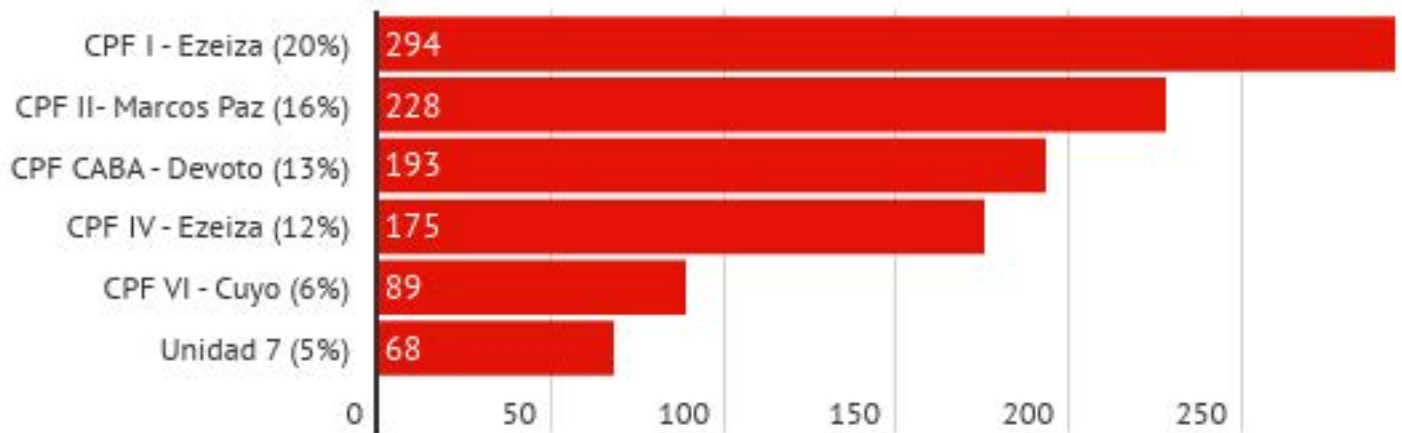
Fuente: Base de datos de Egresos del SPF durante pandemia por COVID-19 - PPN

Egresos por modalidad



Fuente: Base de datos de Egresos del SPF durante pandemia por COVID_19 - PPN

Egresos por unidad penitenciaria con mayor cantidad de casos*



Fuente: Base de datos de Egresos del SPF durante pandemia por COVID-19 - PPN

Evolución quincenal de los egresos



Fuente: Base de datos de Egresos del SPF durante pandemia por COVID-19 - PPN

Datos comparativos de Egresos al 30/4

La PPN actualiza la Base de datos de Egresos del SPF, en donde se contabilizan las personas condenadas que acceden a distintos formas de libertades, así como de todas a las que se les concede arrestos domiciliarios y las que son expulsadas. Los últimos datos disponibles son al 31 de diciembre de 2018, debido a las demoras en las respuestas de las unidades federales.

Egresos comparables* durante PANDEMIA: 912

(datos período 12/3 al 30/4 de 2020)

Egresos mismo período 2018: 386

*Libertad por agotamiento y anticipadas, expulsiones y arrestos domiciliarios

Con el objetivo de dimensionar los egresos ocurridos durante la emergencia sanitaria, se compararon esas cifras con las correspondientes al mismo período de 2018.

Datos comparativos de Arrestos domiciliarios al 30/4

La duplicación de los egresos durante la emergencia sanitaria por COVID-19 se debe, en buena parte, al notable aumento de los arrestos domiciliarios, que se multiplicaron por catorce en relación al mismo período de 2018.

Arrestos domiciliarios durante PANDEMIA: 540

(datos período 12/3 al 30/4 de 2020)

Arrestos mismo período 2018: 38

Arrestos por género*

Mujeres cis y trans (32%) 172



*La información brindada por el SPF solo trabaja con categorías binarias, impidiendo el desglose de otros géneros.

Fuente: Base de datos de Egresos del SPF durante pandemia por COVID-19 - PPN

Arrestos por tipo de delito*

*No se obtuvo información de 198 arrestos



- Infracciones ley 23737 - drogas (67%)
- Otros delitos (20%)
- Delitos contra la propiedad (14%)

Fuente: Base de datos de Egresos del SPF durante pandemia por COVID-19 - PPN

7 de cada 10 arrestos domiciliarios fueron concedidos a personas presas por delitos vinculados con DROGAS

Considerando la selectividad penal, los/as encarceladas por este tipo de delito suelen ser los eslabones más débiles de las cadenas de narcotráfico. Por ende, se trata de personas acusadas o condenadas por delitos de nula o escasa violencia

Evolución quincenal de los arrestos domiciliarios



Fuente: Base de datos de Egresos del SPF durante pandemia por COVID-19 - PPN

El impacto de los egresos durante la pandemia al 31/5

El egreso de personas del SPF desde el inicio de la pandemia ha tenido un impacto moderado, sin que se haya verificado una liberación masiva e indiscriminada de personas detenidas. La información publicada por el SPF acerca de la variación de la cantidad de alojados/as muestra un descenso relativo de la población encarcelada, con ciertas diferencias al interior de algunos colectivos vulnerables.

Tabla: Evolución mensual de personas alojadas en el SPF e institutos de menores de la CABA, por colectivos vulnerables (marzo 2020 / mayo 2020)

	Total PPL	Personas extranjeras	Mujeres cis	Mujeres trans	Embarazadas	Mujeres alojadas con hijos/as
Mar-20	13971	2424	886	35	7	15
Abr-20	12459	2232	699	32	1	12
May-20	11934	2118	664	28	1	12
% disminución	15%	13%	25%	20%	86%	20%

	Personas jóvenes adultas*	NNyA en institutos de CABA	Personas mayores de 60 años
Mar-20	375	43	574
Abr-20	328	35	510
May-20	302	-	493
% disminución	19%	19%	14%

Fuente: Elaboración propia en base a Base de Datos de Población y Alojamiento en el SPF (PPN), las síntesis diarias del SPF correspondiente al último viernes de cada mes y datasets públicos "Internos-SPF" disponibles en <http://datos.jus.gov.ar/dataset/internos-del-servicio-penitenciario-federal-spf>.

Para las cifras de NNyA en insitutos de menores se utilizó la Base de Datos de NNyA en CRC de la CABA (PPN).

*Personas de entre 18 y 21 años de edad

De acuerdo con la información pública del SPF, el total de la población encarcelada se redujo en dos meses un 15%.

Sin embargo, al mirar lo que ocurrió durante este período con algunos grupos de especial vulnerabilidad, se observan variaciones significativas.



En línea con las recomendaciones de los organismos internacionales, y las Cámaras Nacional y Federal de Casación Penal de conceder alternativas al encierro para determinados colectivos, el grupo de mujeres embarazadas presas se redujo considerablemente durante la pandemia. Sin embargo, otros grupos, algunos de ellos de riesgo, lo hicieron de forma más contenida.

Las mujeres cis se redujeron en un cuarto. Las trans/travestis algo menos, en un quinto, al igual que las mujeres alojadas con hijos/as y los NNyA en insitutos de menores de la Ciudad de Buenos Aires.

Uno de los colectivos con menor impacto fue el de las personas extranjeras. Es probable que ello esté vinculado al cierre de las fronteras que suspendió la realización de expulsiones, así como la falta de arraigo de algunas de estas personas, lo que podría haber derivado en la denegación de arrestos y egresos anticipados, entre otros factores.



Por último, el egreso de personas mayores de 60 años se sitúa un punto por debajo del promedio de egresos de PPL, pese a que integran uno de los grupos de riesgo y estadísticamente presentan los índices de mortalidad por COVID-19 más altos. Ello puede ser debido a que una porción significativa de estos adultos mayores estén detenidos por delitos de gravedad, excluidos de las recomendaciones de liberación mencionadas



Personas alojadas en centros no penitenciarios

La importante disminución de la PPL en las cárceles federales durante la emergencia sanitaria es el resultado del egreso de las personas pero también de la reducción de los ingresos. Aunque no se logró recopilar información de todas las unidades, se pudo identificar que, desde el comienzo de la pandemia hasta fines de abril, habían ingresado al menos 272 personas al SPF. En fecha 20 de marzo de 2020, la Dirección General de Régimen Correccional del SPF dictó una disposición que prohíbe el ingreso de personas al SPF, por lo que han quedado alojadas en comisarias y alcaidías de la Policía de la CABA, y otros centros de detención no penitenciarios.

De acuerdo con los datos oficiales de la Policía de la Ciudad, las alcaidías de la CABA, pese a tratarse de espacios para no más de 72 horas de encierro, se encuentran colmadas desde el inicio de la pandemia en Argentina.

Pese a que en la actualidad la cifra oculta del fenómeno no permite conocer sus reales dimensiones, es muy probable que el encarcelamiento de personas en centros no penitenciarios y, por ende, no preparados para su alojamiento prolongado, sea un problema aún más grave.



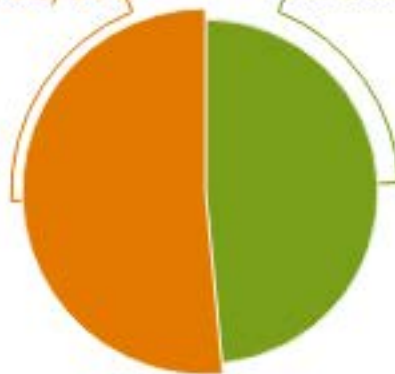
198 personas alojadas en alcaidías de la CABA

Al 28 de mayo de 2020
Estas alcaidías cuentan con 130 plazas como capacidad operativa máxima

Personas sin prisión preventiva (51%) 102

Personas con prisión preventiva (48%) 96

Distinción de PPL alojada en Alcaidías con y sin prisión preventiva



Fuente: Elaboración propia sobre información brindada por la Policía de la Ciudad al 28 de mayo de 2020



38 personas en comisarias vecinales de la CABA

Al 28 de mayo de 2020



96 personas en escuadrones* de Prefectura Naval Argentina

*ubicados en la CABA y resto de Bs.As., y en las pcias. de Chaco, Corrientes, Formosa y Misiones

Al 30 de abril de 2020

Medidas de fuerza realizadas por las PPL al 31/5

El incumplimiento de algunas de las medidas para evitar los contagios masivos y/o a reducir el hacinamiento en las prisiones adoptadas por los distintos poderes estatales, produjo una serie de protestas por parte de las personas privadas de libertad. Estas medidas de fuerza tuvieron distintos niveles de alcance, participación e intervención por parte del SPF.



52 medidas de fuerza

comunicadas por las PPL durante la pandemia

Medidas de fuerza según alcance



● Medidas individuales: 33

● Medidas colectivas: 19

Fuente: Base de datos de Medidas de Fuerza - PPN

Casi la mitad se originaron a partir de la falta de respuesta ante los pedidos o por denegaciones de arrestos domiciliarios. 8 de cada 10 fueron huelgas de hambre.

PPL contagiadas con COVID-19 al 4/6

Las medidas adoptadas hasta el momento no fueron suficientes para evitar el ingreso y circulación del virus dentro de los espacios de encierro. Ante la falta de datos oficiales, el Área de la Salud de la PPN comenzó a recopilar información sobre las personas privadas de libertad que contrajeron COVID-19.

25 varones contagiados en el SPF



23 internados en la Unidad 21 del SPF "Centro Penitenciario de Enfermedades Infecciosas" y 2 en el Hospital Pirovano de la CABA

8 varones y 1 mujer en alcaldías de la Policía de la Ciudad

1 adolescente en instituto de menores del Consejo de NNyA de la CABA



35 casos positivos de COVID-19 registrados por la PPN

Información recopilada por los equipos de trabajo de la Dirección General de Protección de Derechos Humanos

Reporte estadístico elaborado por el Equipo de Estadística y Bases de Datos

del Observatorio de Cárceles Federales

PROCURACIÓN PENITENCIARIA DE LA NACIÓN