

# Reporte estadístico Nro. 22 - Marzo 2022

PROCURACIÓN PENITENCIARIA DE LA NACIÓN

## La situación de la población privada de libertad (PPL) ante la emergencia sanitaria por COVID - 19

Alojamiento y nivel de ocupación en el SPF

### Evolución bimestral de la PPL alojada en el SPF (Marzo-20 / Marzo-22)



Los datos corresponden al último viernes de cada mes. Fuente: Base de datos de Población y Alojamiento en el SPF - PPN

### Evolución bimestral de plazas disponibles en el SPF (Marzo-20 / Marzo-22)



Los datos corresponden al último viernes de cada mes  
Fuente: Base de datos de Población y Alojamiento en el SPF - PPN



Tras un significativo descenso de la población penal ocurrido en 2020 en los dos primeros meses luego de la declaración de la emergencia sanitaria por Covid-19, hasta el mes de julio de 2021 el SPF informó que no tenía sobreocupación. Sin embargo, hacia fines de agosto de 2021 el nivel de alojamiento general volvió a superar la capacidad declarada debido a la reducción de las plazas informadas en la mayor parte de las unidades. Debido a esta actualización en la contabilización del cupo, desde ese entonces y hasta el mes de marzo de 2022 inclusive las cárceles federales funcionaban con una ocupación del 103%.

## Desglose por unidades

### Evolución bimestral de PPL alojada, capacidad declarada y sobrepoblación/plazas disponibles (Marzo-20/Marzo-22)

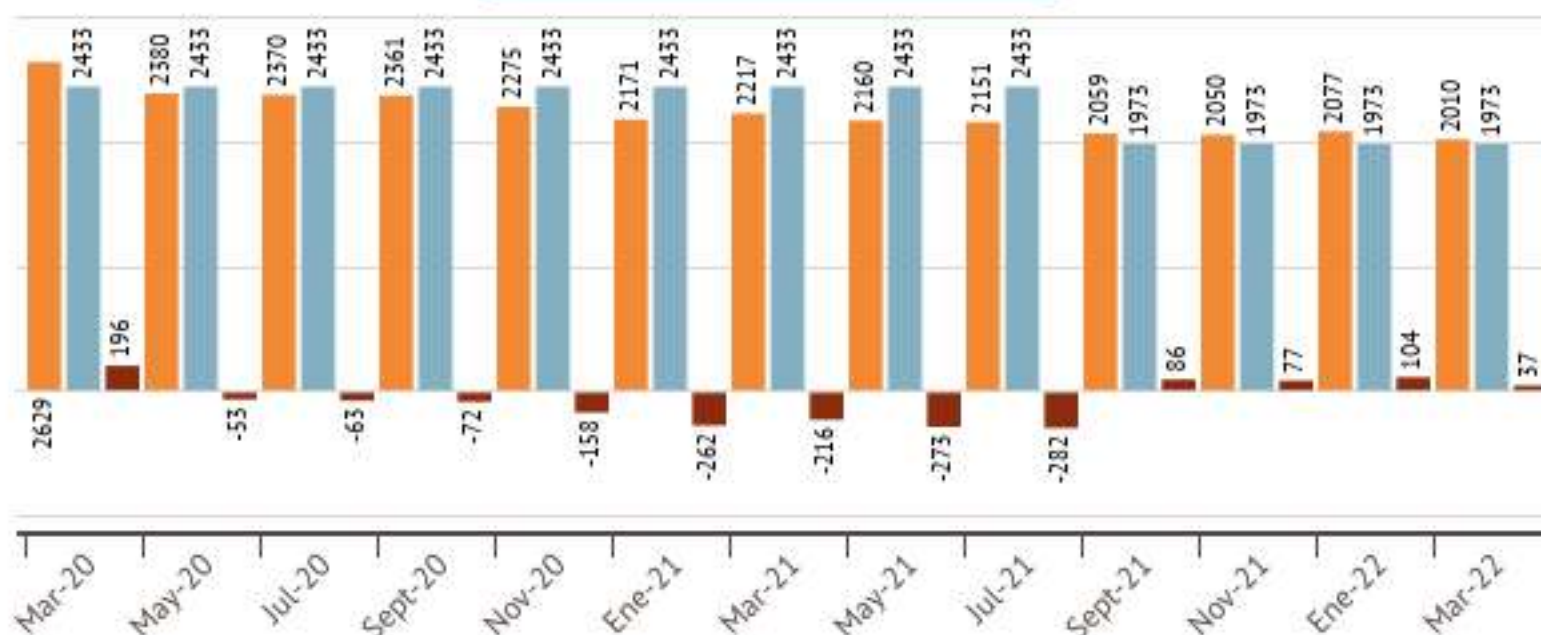
#### CPF I - Ezeiza



Fuente: Base de datos de Población y Alojamiento en el SPF - PPN



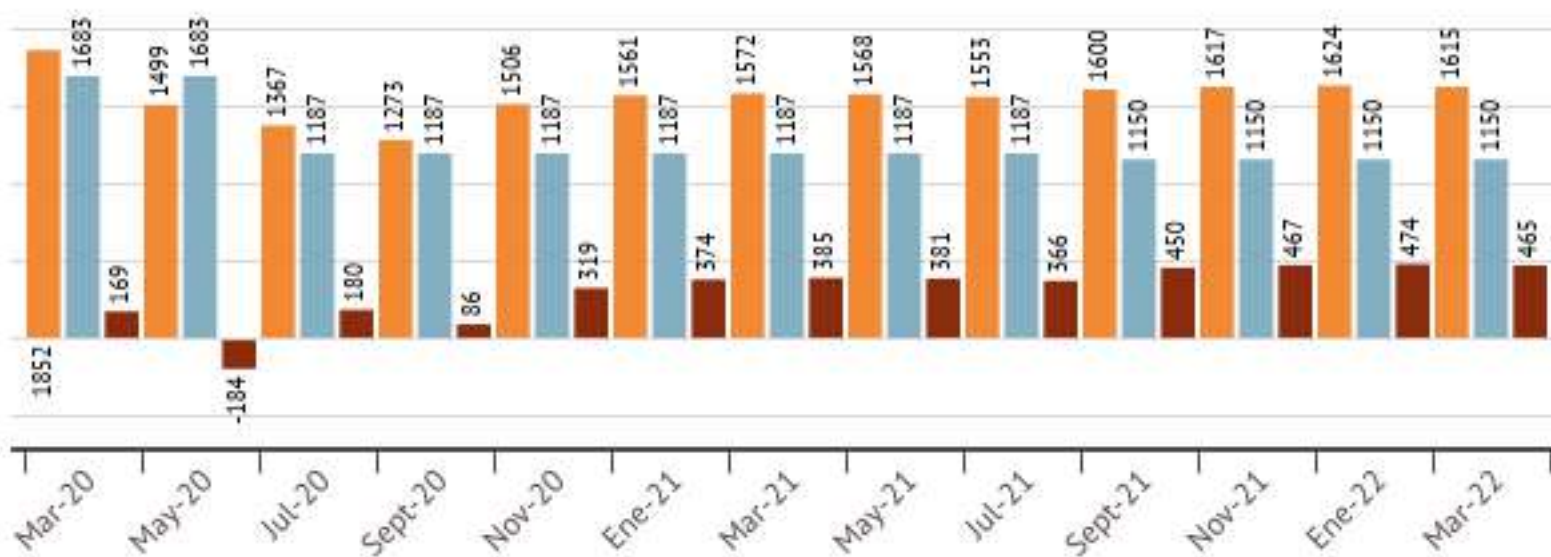
## CPF II - Marcos Paz



● PPL alojada 
 ● Capacidad declarada 
 ● Personas por encima de la capacidad declarada

Fuente: Base de datos de Población y Alojamiento en el SPF - PPN

## CPF CABA - Devoto



● PPL alojada 
 ● Capacidad declarada 
 ● Personas por encima de la capacidad declarada

Fuente: Base de datos de Población y Alojamiento en el SPF - PPN



# El impacto de la pandemia

El egreso de personas del SPF desde el inicio de la pandemia ha tenido un impacto moderado, sin que se haya verificado una liberación masiva e indiscriminada de personas detenidas. En particular, se observa que desde el mes de junio de 2020 se estabilizó la cantidad de egresos de todas las modalidades. La información publicada por el SPF muestra un descenso relativo de la población encarcelada, con ciertas diferencias al interior de algunos colectivos vulnerables.

## Evolución trimestral de la PPL en el SPF según colectivos vulnerables (Marzo-20 / Marzo-22)

	Total PPL	Personas extranjeras	Mujeres cis	Mujeres trans	Embarazadas	Mujeres alojadas con hijos/as
Mar-20	13971	2424	886	35	7	15
Jun-20	11755	2079	643	26	1	8
Sept-20	11479	2001	643	22	3	7
Dic-20	11505	1966	656	19	1	4
Marzo-21	11660	1964	664	19	3	4
Jun-21	11376	1848	634	-*	3	1
Sept-21	11263	1799	689	22	3	2
Dic-21	11278	1748	679	24	7	3
Mar-22	11230	1745	707	31	7	8
% variación con respecto a Marzo del 2020	-20%	-28%	-20%	-11%	0%	-47%

	Personas jóvenes adultas	NNyA en institutos de CABA	Personas mayores de 60 años
Mar-20	375	43	574
Jun-20	289	31	491
Sept-20	307	32	456
Dic-20	266	38	451
Mar-21	251	49	467
Jun-21	230	45	467
Sept-21	249	47	455
Dic-21	249	61	454
Mar-22	228	65**	439
% variación con respecto a Marzo del 2020	-39%	+40%	-24%

\*En los últimos datos disponibles al mes de junio el SPF no informó la cantidad de personas trans travestis. \*\* Datos a febrero 2022 debido a que no se obtuvo información para marzo 2022. Fuente: Elaboración propia en base a la Base de Datos de Población y Alojamiento en el SPF (PPN) y las síntesis diarias del SPF correspondiente al último viernes de cada mes y la Base de Datos de NNyA en Institutos de menores de la CABA



La moderada disminución de la PPL en las cárceles federales durante la emergencia sanitaria es el resultado del egreso de las personas pero también de la reducción de los ingresos. En fecha 20 de marzo de 2020, la Dirección General de Régimen Correccional del SPF dictó una disposición que prohibía el ingreso de personas al SPF, la cual luego fue modificada, pero ha provocado que muchas personas queden alojadas en comisarias y alcaidías de la Policía de la CABA.

Centros  
no  
penitencia-  
rios



**809 personas**

Alojadas en espacios de detención policiales de la CABA a fines de marzo de 2022



**491 personas**

Alojadas en alcaidías de la CABA. La capacidad operativa máxima declarada por la Policía de la Ciudad es de 274 plazas a marzo de 2022



**318 personas**

Estaban alojadas en comisarias vecinales de la CABA.

## Situación legal de las PPL alojadas en alcaidías (Marzo-2022)

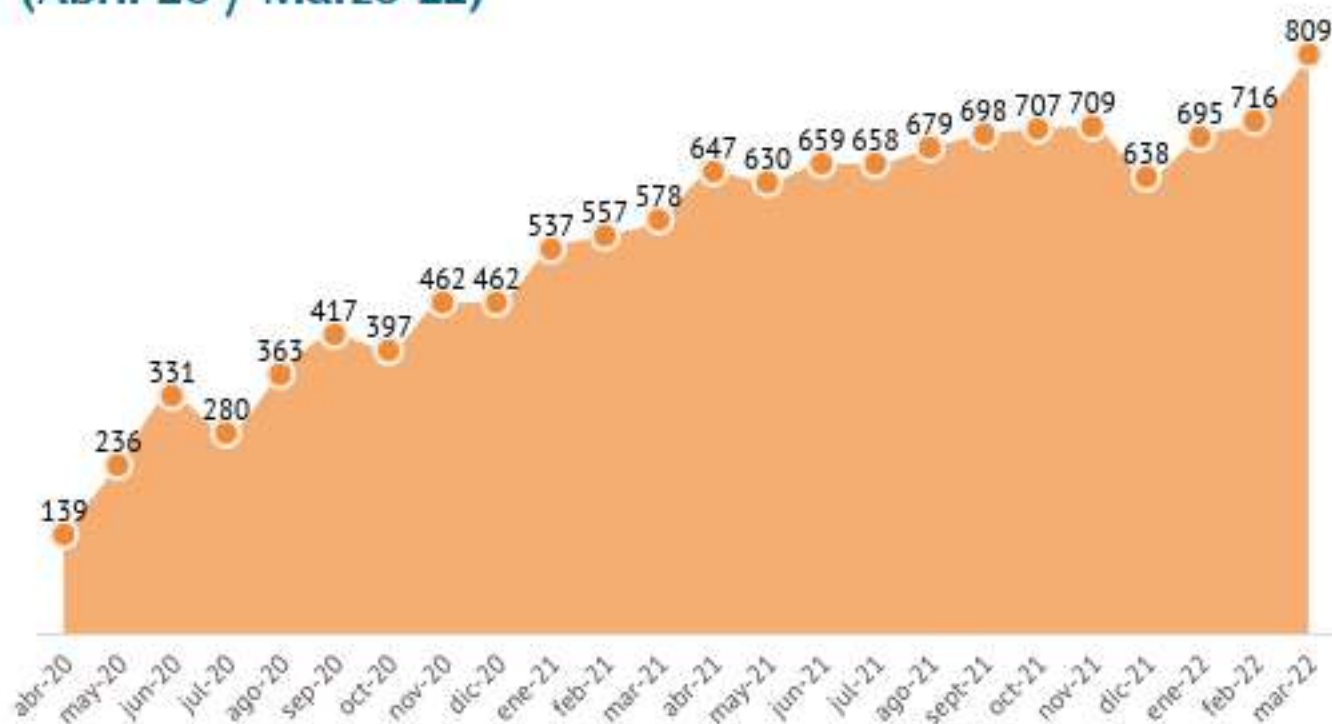


Fuente: Elaboración propia sobre información brindada por la Policía de la Ciudad al 29 de marzo de 2022



De acuerdo a los datos oficiales de la Policía de la Ciudad, las alcaidías de la CABA, se encuentran colmadas desde el inicio de la pandemia, pese a tratarse de espacios para no más de 72 horas de encierro. Por este motivo, comenzó a alojarse a personas en comisarias vecinales, que funcionan bajo su órbita. Tras una denuncia presentada por la PPN, a fines de agosto de 2020, la Justicia Nacional dispuso el traslado a establecimientos del SPF de todas las personas con Coronavirus positivo en alcaidías y comisarias de la Policía de la Ciudad. En enero de 2022 la PPN verificó nuevamente la existencia de 30 personas con Covid positivo alojadas en centros de detención de la Policía de la CABA, lo que motivó una nueva presentación ante la Justicia, que dispuso el traslado inmediato de estas personas a la Unidad N°21 del Servicio Penitenciario Federal. Por lo demás, es visible que la ocupación de estos espacios muestra un aumento sostenido desde el inicio de la pandemia, con leves oscilaciones, que para marzo de 2022 superaron un nuevo récord con más de 800 personas alojadas.

## Evolución mensual de la PPL alojada en centros de detención de la Policía de la Ciudad (Abril-20 / Marzo-22)



Fuente: Elaboración propia sobre información brindada por la Policía de la Ciudad al 29 de marzo de 2022

## Evolución mensual de contagios de la PPL alojada en el SPF (Abril-20 / Marzo-22)

**PPL contagiada con COVID-19**



\*Casos registrados al 31 de marzo de 2022  
Fuente: Base de datos de la PPN sobre el Reporte diario de Covid-19 del SPF



### Distribución de contagios en unidades del SPF (Marzo 2022)

**1100**  
contagios en  
unidades del SPF  
(a marzo 2022)

**En marzo se reportaron 4 nuevos contagios**

\*Casos registrados al 31 de marzo de 2022  
Fuente: Base de datos de la PPN sobre el Reporte diario de Covid-19 del SPF



Plan de  
vacunación  
contra  
COVID-19

Distribución de vacunas por unidad y  
PPL inoculada según cantidad de dosis  
(Marzo-2022)



Unidad	Total dosis	PPL con 1 dosis	PPL con 2 dosis	PPL con 3 dosis	Unidad	Total dosis	PPL con 1 dosis	PPL con 2 dosis	PPL con 3 dosis
CPF II	6156	2391	2283	1482	U35	471	179	165	127
CPF I	5094	2030	1889	1175	U12	426	177	176	73
CPF CABA	3727	1591	1236	900	U14	347	133	111	103
CPF VI	1707	619	592	496	U16	329	141	141	47
U4	1472	617	522	333	U8	298	110	99	89
CPF IV	1385	563	465	357	U15	283	100	96	87
CPF III	1304	452	404	448	U31	259	100	92	67
CPF V	1097	459	511	127	U10	252	111	76	65
U6	954	368	363	223	U34	175	61	60	54
U7	923	394	337	192	U22	172	71	57	44
U5	830	311	294	225	U13	98	44	42	12
CFJA	680	285	207	188	U25	59	16	22	21
U11	542	181	182	179	U23	28	11	9	8
U19	541	211	190	140	U30	27	13	9	5
U17	529	186	186	157					

**30.165**  
dosis  
aplicadas



Para marzo de 2022 había 7424  
PPL con una tercera dosis de  
refuerzo aplicada

\*Fuente: Elaboración propia en partir de la Base de datos de la PPN sobre el Reporte Semanal de Vacunación contra Covid-19 de PPL en el SPF al 25 de marzo de 2022. Sólo se consignaron aquellas unidades en las que se aplicaron vacunas.





Además de los casos de Covid positivo al interior de las prisiones del SPF, desde el comienzo de la pandemia, también se reportaron contagios de personas alojadas en centros de detención no penitenciarios.

## En síntesis:



236 casos en alcaidías de la Policía de la Ciudad y 13 en institutos de menores de la CABA

En marzo no se reportaron nuevos casos en centros no penitenciarios



1100 contagios en el SPF

En marzo se informaron 4 nuevos contagios



Total: 1349 casos positivos de COVID-19

Entre marzo de 2020 y marzo de 2022 en el SPF, centros no penitenciarios e institutos de menores de la CABA



30.165 dosis aplicadas de la vacuna contra el COVID-19 en el SPF

En marzo había 7424 PPL con una tercera dosis de refuerzo aplicada



28 muertes por COVID-19 en el SPF

Durante marzo no se produjeron nuevos fallecimientos por esta enfermedad

Información recopilada por los equipos de trabajo de la Dirección General de Protección de Derechos Humanos - Reporte estadístico elaborado por el Equipo de Estadística y Bases de Datos del Observatorio de Cárceles Federales  
PROCURACIÓN PENITENCIARIA DE LA NACIÓN

