

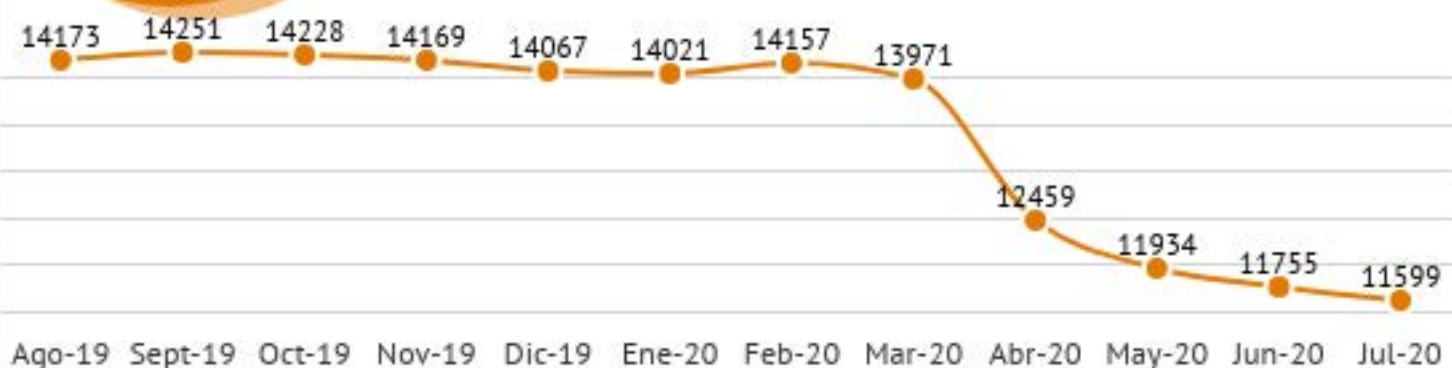
La situación de la población privada de libertad (PPL) ante la emergencia sanitaria por COVID - 19

Reporte estadístico N°4

Procuración Penitenciaria de la Nación

PPL alojada en el SPF

Evolución mensual de la PPL alojada en el SPF (Agosto-19/ Julio-20)



Los datos corresponden al último viernes de cada mes
Fuente: Base de datos de Población y Alojamiento en el SPF - PPN

Nivel de ocupación

(personas alojadas por encima de la capacidad y plazas ociosas)

A raíz de la declaración de emergencia sanitaria por Covid-19, entre los meses de marzo y mayo de 2020 se produjo un significativo descenso de la población y para fines de abril, se informó que ya no había sobreocupación general. El nivel de ocupación del sistema federal a fines del mes de julio era del 95%. Sin embargo, algunas unidades continúan alojando personas por encima de su cupo oficial.



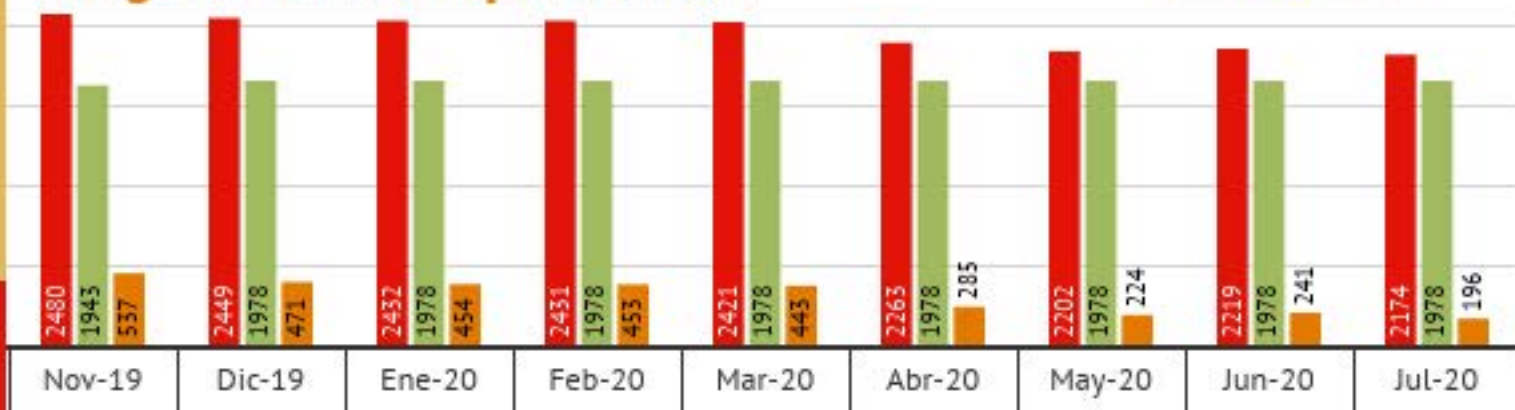
Fuente: Base de datos de Población y Alojamiento en el SPF - PPN

PPL alojada, capacidad declarada y sobrepoblación

(Noviembre-19 a Julio-20)

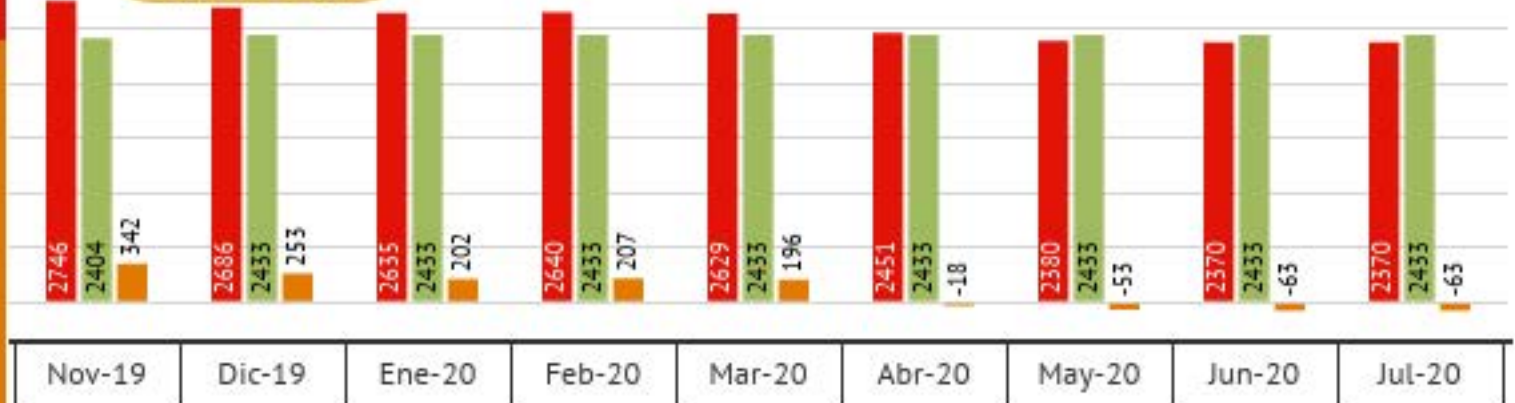
CPF I -
Ezeiza

Desglose mensual por unidad



● PPL alojada ● Capacidad declarada ● Personas por encima de la capacidad declarada

CPF II -
Marcos Paz



● PPL alojada ● Capacidad declarada ● Personas por encima de la capacidad declarada

CPF CABA-
Ex Devoto



● PPL alojada ● Capacidad declarada ● Personas por encima de la capacidad declarada

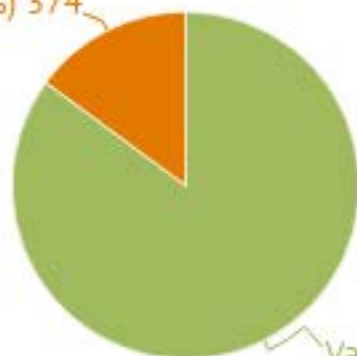
Fuente: Base de datos de Población y Alojamiento en el SPF - PPN

Egresos de PPL al 30/6

Desde la declaración de la emergencia sanitaria por COVID-19, la Procuración Penitenciaria de la Nación, el CNPT y diversas instancias de la Justicia emitieron recomendaciones tendientes a facilitar la reducción de la población encarcelada mediante la liberación no sólo de los considerados grupos de riesgo, sino también de todas las personas de cuyo encierro puede prescindirse o ser reemplazado por medidas alternativas a la prisión.

Egresos por género*

Mujeres cis y trans (15%) 374



Varones (85%) 2136

Entre el 12 de marzo y el 30 de junio de 2020 egresaron al menos* 2510 personas de las cárceles del SPF

*Faltando datos de algunas semanas de las unidades N° 4, 8, 19, 22, 23, 30, 34, 35, el CPF III y CPF VI.

*La información brindada por el SPF solo trabaja con categorías binarias, impidiendo el desglose de otros géneros.

Fuente: Base de datos de Egresos del SPF durante pandemia por COVID-19 - PPN

Egresos por situación legal

PPL procesadas (51%) 1271

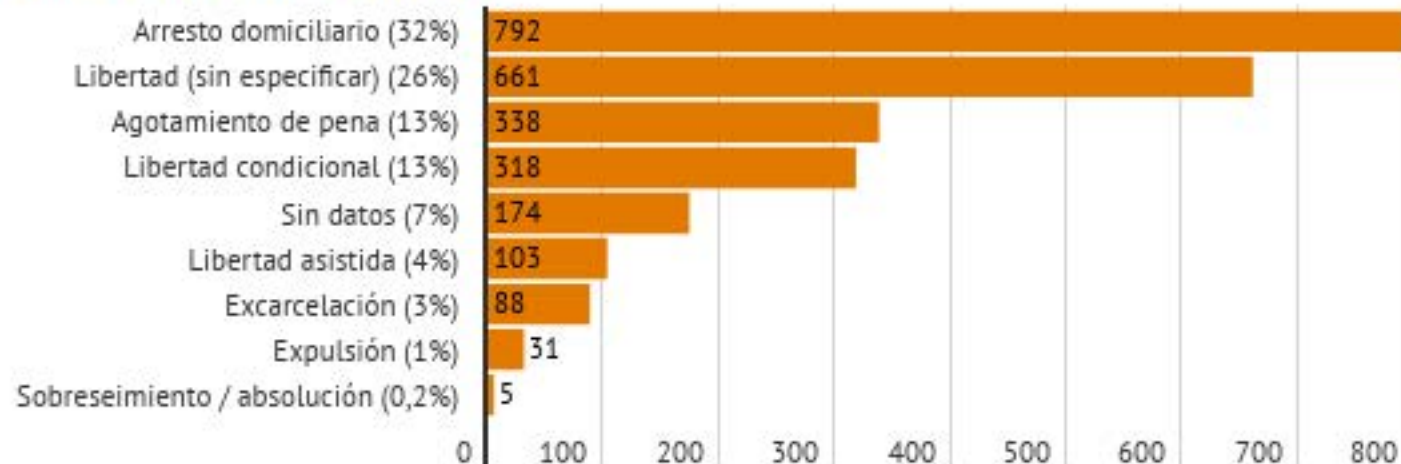


PPL condenadas (38%) 957

Sin datos (11%) 282

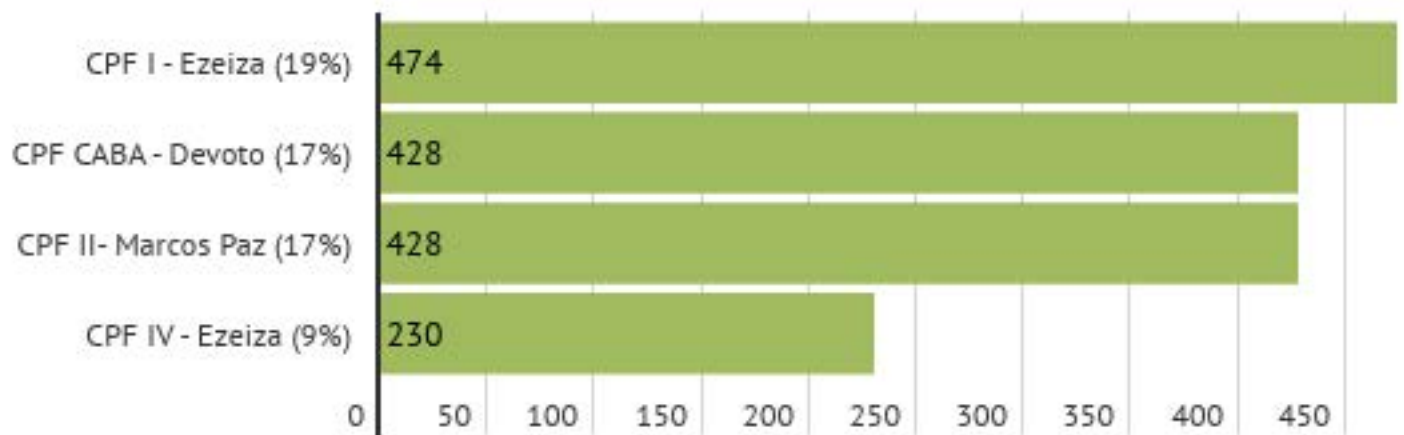
Fuente: Base de datos de Egresos del SPF durante pandemia por COVID-19 - PPN

Egresos por modalidad



Fuente: Base de datos de Egresos del SPF durante pandemia por COVID_19 - PPN

Egresos por unidad penitenciaria con mayor cantidad de casos*



*Se incluyen en el gráfico las unidades con más de doscientos egresos en el período de pandemia

Fuente: Base de datos de Egresos del SPF durante pandemia por COVID-19 - PPN



Evolución quincenal de los egresos

Se extrajeron del gráfico cuatro casos para los cuales no se informó la fecha exacta de egreso

Fuente: Base de datos de Egresos del SPF durante pandemia por COVID-19 - PPN

Datos comparativos de Egresos al 30/6

La PPN actualiza la Base de datos de Egresos del SPF, en donde se contabilizan las personas condenadas que acceden a distintas formas de libertades, así como de todas a las que se les conceden arrestos domiciliarios y las que son expulsadas. Los últimos datos disponibles son al 31 de diciembre de 2018, debido a las demoras en las respuestas de las unidades federales.

Egresos comparables* durante PANDEMIA: 1582

(datos período 12/3 al 30/6 de 2020)

Egresos mismo período 2018: 945

*Libertad por agotamiento y anticipadas, expulsiones y arrestos domiciliarios

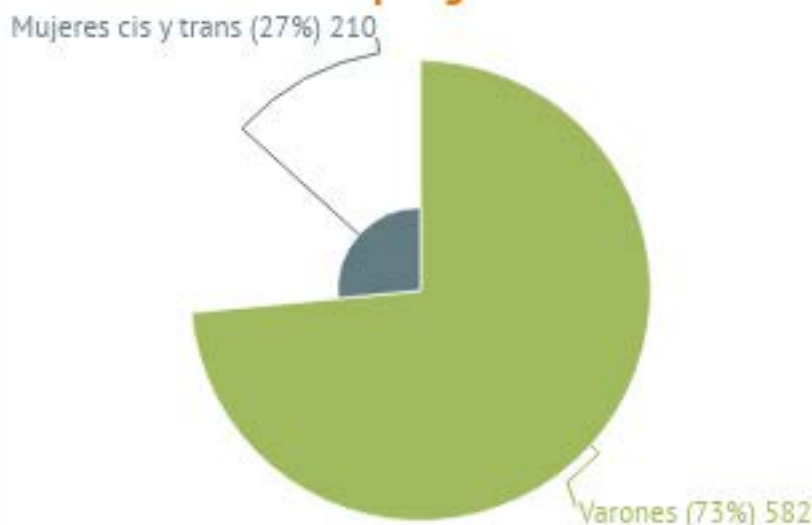
Con el objetivo de dimensionar los egresos ocurridos durante la emergencia sanitaria, se compararon esas cifras con las correspondientes al mismo período de 2018.

Datos comparativos de Arrestos domiciliarios al 30/6

El incremento del 70% de los egresos durante la emergencia sanitaria por COVID-19 se debe, en buena parte, al notable aumento de los arrestos domiciliarios, que se multiplicaron por ocho en relación al mismo período de 2018.

Arrestos domiciliarios durante PANDEMIA: 792
 (datos período 12/3 al 30/6 de 2020)
Arrestos mismo período 2018: 102

Arrestos por género*



*La información brindada por el SPF solo trabaja con categorías binarias, impidiendo el desglose de otros géneros.
 Fuente: Base de datos de Egresos del SPF durante pandemia por COVID-19 - PPN

Arrestos por tipo de delito*

*No se obtuvo información de 227 arrestos



- **Infracciones ley 23737 - drogas (61%)**
- **Delitos contra la propiedad (20%)**
- **Otros delitos (19%)**

Fuente: Base de datos de Egresos del SPF durante pandemia por COVID-19 - PPN

6 de cada 10 arrestos domiciliarios fueron concedidos a personas presas por delitos vinculados con DROGAS

Considerando la selectividad penal, las/os encarcelados/as por este tipo de delito suelen ser los eslabones más débiles de las cadenas de narcotráfico. Por ende, se trata de personas acusadas o condenadas por delitos de nula o escasa violencia

Evolución quincenal de los arrestos domiciliarios



Fuente: Base de datos de Egresos del SPF durante pandemia por COVID-19 - PPN

El impacto de los egresos durante la pandemia al 31/7

El egreso de personas del SPF desde el inicio de la pandemia ha tenido un impacto moderado, sin que se haya verificado una liberación masiva e indiscriminada de personas detenidas. En particular, se observa que en el mes de junio se redujeron mucho los egresos de todas las modalidades, incluidos los arrestos domiciliarios. La información publicada por el SPF muestra un descenso relativo de la población encarcelada, con ciertas diferencias al interior de algunos colectivos vulnerables.

Tabla: Evolución mensual de personas alojadas en el SPF e institutos de menores de la CABA, por colectivos vulnerables (marzo 2020 / julio 2020)

	Total PPL	Personas extranjeras	Mujeres cis	Mujeres trans	Embarazadas	Mujeres alojadas con hijos/as
Mar-20	13971	2424	886	35	7	15
Abr-20	12459	2232	699	32	1	12
May-20	11934	2118	664	28	1	12
Jun-20	11755	2079	643	26	1	8
Jul-20	11599	2032	626	24	1	8
% disminución	17%	16%	29%	31%	86%	47%

	Personas jóvenes adultas*	NNyA en institutos de CABA	Personas mayores de 60 años
Mar-20	375	43	574
Abr-20	328	35	510
May-20	302	35	493
Jun-20	289	31	491
Jul-20	285	29	480
% disminución	24%	33%	16%

Fuente: Elaboración propia en base a Base de Datos de Población y Alojamiento en el SPF (PPN), las síntesis diarias del SPF correspondiente al último viernes de cada mes y datasets públicos "Internos-SPF" disponibles en <http://datos.jus.gov.ar/dataset/internos-del-servicio-penitenciario-federal-spf>.

Para las cifras de NNyA en insitutos de menores se utilizó la Base de Datos de NNyA en CRC de la CABA (PPN).

*Personas de entre 18 y 21 años de edad

Personas alojadas en centros no penitenciarios

al 31/7

La moderada disminución de la PPL en las cárceles federales durante la emergencia sanitaria es el resultado del egreso de las personas pero también de la reducción de los ingresos. Aunque no se logró recopilar información de todas las unidades, se pudo identificar que, desde el comienzo de la pandemia hasta fines de junio, habían ingresado al menos 389 personas al SPF. En fecha 20 de marzo de 2020, la Dirección General de Régimen Correccional del SPF dictó una disposición que prohíbe el ingreso de personas al SPF, la cual si bien luego se modificó, ha provocado que muchas personas queden alojadas en comisarias y alcaidías de la Policía de la CABA.

De acuerdo con los datos oficiales de la Policía de la Ciudad, las alcaidías de la CABA, pese a tratarse de espacios para no más de 72 horas de encierro, se encuentran colmadas desde el inicio de la pandemia en Argentina. Por este motivo se comenzó a alojar personas en las comisarias vecinales que funcionan bajo su órbita. Pese a que en la actualidad la cifra oculta del fenómeno no permite conocer sus reales dimensiones, es muy probable que el encarcelamiento de personas en centros no penitenciarios y, por ende, no preparados para su alojamiento prolongado, sea un problema aún más grave.



172 personas alojadas en alcaidías de la CABA

Al 31 de julio de 2020

Estas alcaidías cuentan con 130 plazas como capacidad operativa máxima

Personas sin resolución (28%) 49

Personas condenadas (17%) 30



Personas con prisión preventiva (54%) 93

Distinción de PPL alojada en Alcaidías con y sin prisión preventiva



108 personas en comisarias vecinales de la CABA

Al 31 de julio de 2020

280 personas alojadas en espacios de detención dependientes de la Policía de la CABA

Medidas de fuerza realizadas por las PPL al 31/7

El incumplimiento de algunas de las medidas para evitar los contagios masivos y/o reducir el hacinamiento en las prisiones adoptadas por los distintos poderes estatales, produjo una serie de protestas por parte de las personas privadas de libertad. Estas medidas de fuerza tuvieron distintos niveles de alcance, participación e intervención por parte del SPF.



79 medidas de fuerza

comunicadas por las PPL durante la pandemia

Medidas de fuerza según alcance



● Medidas individuales: 50

● Medidas colectivas: 29

Fuente: Base de datos de Medidas de Fuerza - PPN

Casi la mitad se originaron a partir de la falta de respuesta ante los pedidos o por denegaciones de arrestos domiciliarios. 7 de cada 10 fueron huelgas de hambre.

PPL contagiadas con COVID-19 al 11/8

Las medidas adoptadas hasta el momento no fueron suficientes para evitar el ingreso y circulación del virus dentro de los espacios de encierro.

Evolución mensual de contagios de PPL



*Casos registrados al 11 de Agosto de 2020.
Fuente: Registro interno - PPN

Desde el comienzo de la pandemia hasta el 11 de agosto de 2020 se identificaron contagios al interior de múltiples unidades penitenciarias.



Fuente: Elaboración propia sobre distribución numérica pública del SPF correspondiente al 11 de agosto de 2020

Además de los casos registrados al interior de las prisiones del SPF, también se reportaron contagios de personas alojadas en otros centros de detención de no penitenciarios:



87 contagios en alcaidías de la Policía de la Ciudad



2 contagios en institutos de menores del Consejo de NNyA de la CABA

Total:
349 casos positivos de COVID-19 de PPL
al 11/8

En paralelo al notable crecimiento de los contagios en contexto de encierro, comenzaron a producirse las primeras muertes por COVID-19. La primera de ellas ocurrió el 20 de julio.

Al 11 de agosto la PPN tiene registro de 9 muertes por COVID-19 en unidades del SPF

Información recopilada por los equipos de trabajo de la Dirección General de Protección de Derechos Humanos

Reporte estadístico elaborado por el Equipo de Estadística y Bases de Datos del Observatorio de Cárceles Federales

PROCURACIÓN PENITENCIARIA DE LA NACIÓN