

# La situación de la población privada de libertad (PPL) ante la emergencia sanitaria por COVID - 19

Reporte estadístico N°7

Procuración Penitenciaria de la Nación

## PPL alojada en el SPF

### Evolución mensual de la PPL alojada en el SPF (Noviembre-19/ Octubre-20)



Los datos corresponden al último viernes de cada mes

Fuente: Base de datos de Población y Alojamiento en el SPF - PPN

## Nivel de ocupación

(personas alojadas por encima de la capacidad y plazas ocias)

A raíz de la declaración de emergencia sanitaria por Covid-19, entre los meses de marzo y mayo de 2020 se produjo un significativo descenso de la población y para fines de abril, se informó que ya no había sobreocupación general. Esta disminución, pronunciada durante el primer bimestre, rápidamente se estabilizó con pequeñas reducciones mensuales. Sin embargo, para el mes de octubre se registró el primer aumento relativo de detenidos/as. Frente a ello, el nivel de ocupación general alcanzó el 95% y algunas unidades continuaron alojando personas por encima de su cupo oficial.



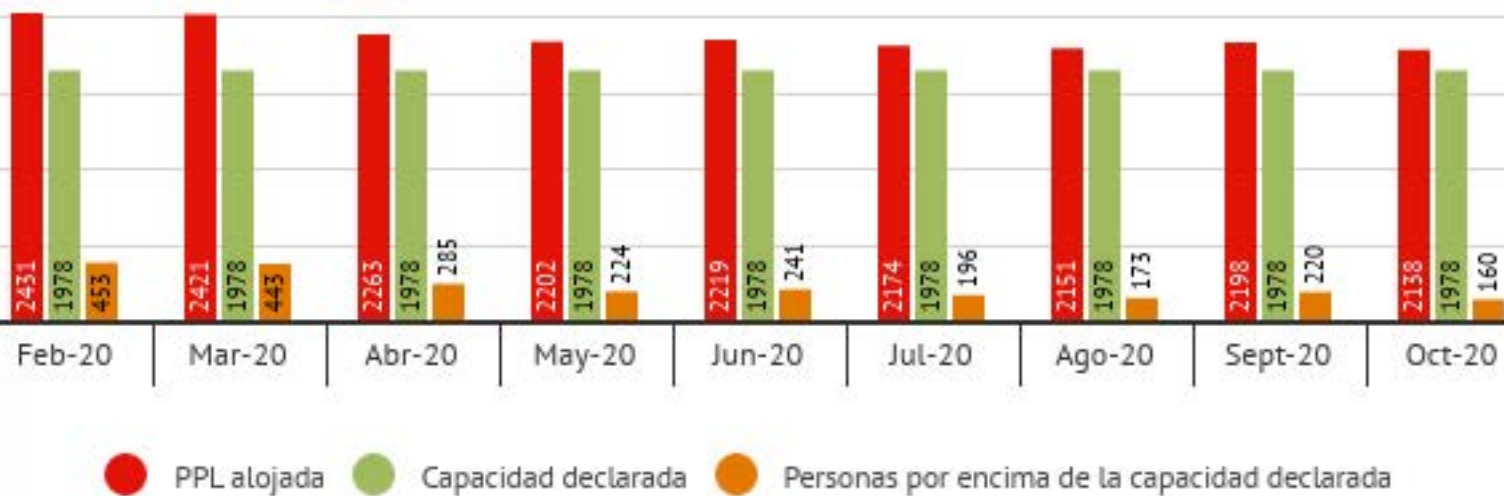
Fuente: Base de datos de Población y Alojamiento en el SPF - PPN

# PPL alojada, capacidad declarada y sobrepoblación

(Febrero a Octubre-20)

CPF I -  
Ezeiza

## Desglose mensual por unidad



CPF II -  
Marcos Paz



CPF CABA-  
Ex Devoto



Fuente: Base de datos de Población y Alojamiento en el SPF - PPN

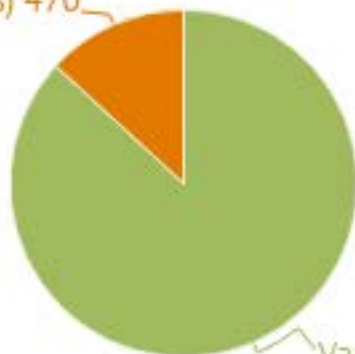
# Egresos de PPL

al 30/9

Desde la declaración de la emergencia sanitaria por COVID-19, la Procuración Penitenciaria de la Nación, el CNPT y diversas instancias de la Justicia emitieron recomendaciones tendientes a facilitar la reducción de la población encarcelada mediante la liberación no sólo de los considerados grupos de riesgo, sino también de todas las personas de cuyo encierro puede prescindirse o ser reemplazado por medidas alternativas a la prisión.

## Egresos por género\*

Mujeres cis y trans (13%) 470



Varones (87%) 3100

Entre el 12 de marzo y el 30 de septiembre de 2020 egresaron al menos\* 3570 personas de las cárceles del SPF

\*Faltando datos de algunas semanas de las unidades N° 4, 8, 19, 22, 23, 30, 34, 35, el CPF CABA, CPF III y CPF VI.

\*La información brindada por el SPF solo trabaja con categorías binarias, impidiendo el desglose de otros géneros.

Fuente: Base de datos de Egresos del SPF durante pandemia por COVID-19 - PPN

## Egresos por situación legal

PPL procesadas (48%) 1717

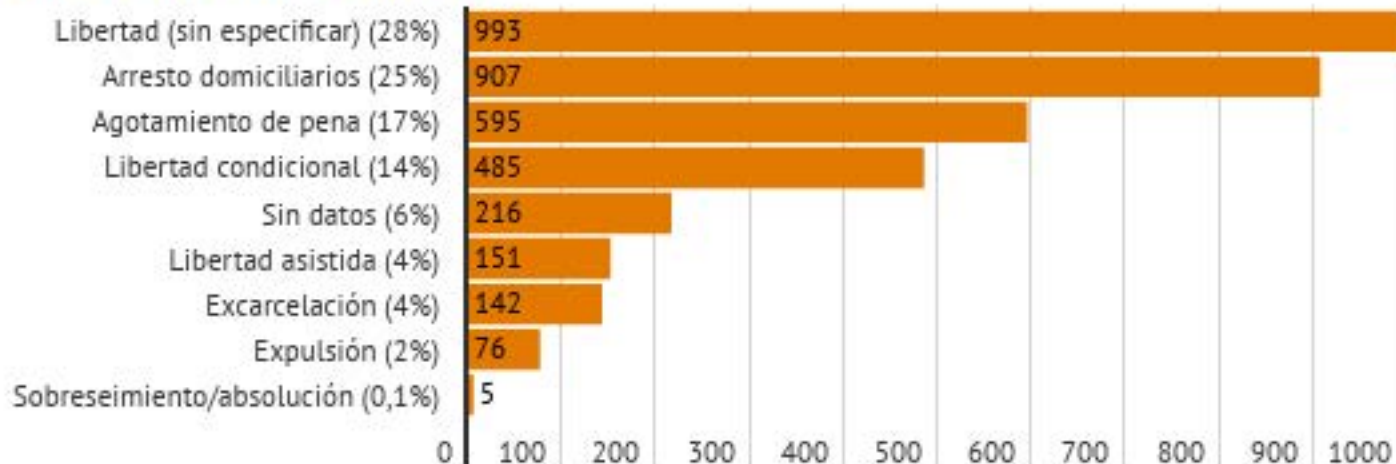
PPL condenadas (41%) 1458



Sin datos (11%) 395

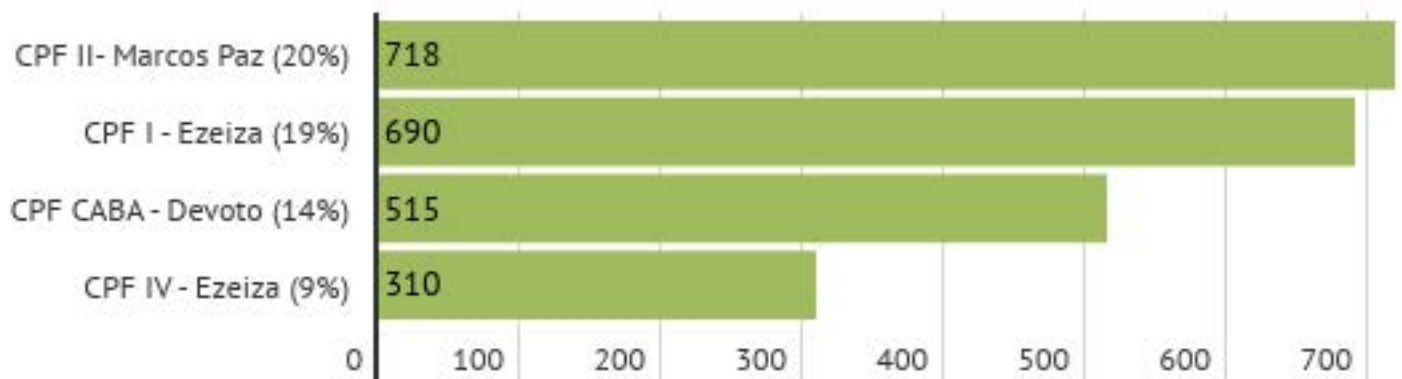
Fuente: Base de datos de Egresos del SPF durante pandemia por COVID-19 - PPN

## Egresos por modalidad



Fuente: Base de datos de Egresos del SPF durante pandemia por COVID\_19 - PPN

## Egresos por unidad penitenciaria con mayor cantidad de casos\*



\*Se incluyen en el gráfico las unidades con más de doscientos egresos en el período de pandemia  
Fuente: Base de datos de Egresos del SPF durante pandemia por COVID-19 - PPN



## Evolución quincenal de los egresos

Fuente: Base de datos de Egresos del SPF durante pandemia por COVID-19 - PPN

### Datos comparativos de Egresos al 30/9

**Egresos comparables\* durante PANDEMIA: 2214**

(datos período 12/3 al 30/9 de 2020)

**Egresos mismo período 2018: 1535**

\*Libertad por agotamiento y anticipadas, expulsiones y arrestos domiciliarios

La PPN actualiza la Base de datos de Egresos del SPF, en donde se contabilizan las personas condenadas que acceden a distintas formas de libertades, así como de todas a las que se les conceden arrestos domiciliarios y las que son expulsadas. Los últimos datos disponibles son al 31 de diciembre de 2018, debido a las demoras en las respuestas de las unidades federales.

Con el objetivo de dimensionar los egresos ocurridos durante la emergencia sanitaria, se compararon esas cifras con las correspondientes al mismo período de 2018.

# Datos comparativos de Arrestos domiciliarios al 30/9

El incremento del 44% de los egresos durante la emergencia sanitaria por COVID-19 se debe, en buena parte, al notable aumento de los arrestos domiciliarios, que se multiplicaron por seis en relación al mismo período de 2018.

**Arrestos domiciliarios durante PANDEMIA: 907**

(datos período 12/3 al 30/9 de 2020)

**Arrestos mismo período 2018: 142**

## Arrestos por género\*

Mujeres cis y trans (25%) 223



Varones (75%) 684

\*La información brindada por el SPF solo trabaja con categorías binarias, impidiendo el desglose de otros géneros.

Fuente: Base de datos de Egresos del SPF durante pandemia por COVID-19 - PPN

## Arrestos por tipo de delito\*

\*No se obtuvo información de 265 arrestos



● Infracciones ley 23737 - drogas (58%)

● Delitos contra la propiedad (21%)

● Otros delitos (21%)

Fuente: Base de datos de Egresos del SPF durante pandemia por COVID-19 - PPN

**6 de cada 10 arrestos domiciliarios fueron concedidos a personas presas por delitos vinculados con DROGAS**

Considerando la selectividad penal, las/os encarcelados/as por este tipo de delito suelen ser los eslabones más débiles de las cadenas de narcotráfico. Por ende, se trata de personas acusadas o condenadas por delitos de nula o escasa violencia

## Evolución quincenal de los arrestos domiciliarios



Fuente: Base de datos de Egresos del SPF durante pandemia por COVID-19 - PPN

## El impacto de los egresos durante la pandemia al 31/10

El egreso de personas del SPF desde el inicio de la pandemia ha tenido un impacto moderado, sin que se haya verificado una liberación masiva e indiscriminada de personas detenidas. En particular, se observa que en el mes de julio se estabilizó la cantidad de egresos de todas las modalidades, manteniendo la tendencia de fuerte reducción iniciada en junio.

La información publicada por el SPF muestra un descenso relativo de la población encarcelada, con ciertas diferencias al interior de algunos colectivos vulnerables.

**Tabla: Evolución mensual de personas alojadas en el SPF e institutos de menores de la CABA, por colectivos vulnerables (marzo / septiembre 2020)**

	Total PPL	Personas extranjeras	Mujeres cis	Mujeres trans	Embarazadas	Mujeres alojadas con hijos/as
Mar-20	13971	2424	886	35	7	15
Abr-20	12459	2232	699	32	1	12
May-20	11934	2118	664	28	1	12
Jun-20	11755	2079	643	26	1	8
Jul-20	11599	2032	626	24	1	8
Ago-20	11502	1985	626	22	3	7
Sept-20	11479	2001	643	22	3	7
Oct-20	11578	2007	639	21	1	6
% disminución	17%	17%	28%	40%	86%	60%

	Personas jóvenes adultas*	NNyA en institutos de CABA	Personas mayores de 60 años
Mar-20	375	43	574
Abr-20	328	35	510
May-20	302	35	493
Jun-20	289	31	491
Jul-20	285	29	480
Ago-20	298	31	464
Sept-20	307	32	456
Oct-20	300	34	451
% disminución	20%	21%	21%

Fuente: Elaboración propia en base a Base de Datos de Población y Alojamiento en el SPF (PPN), las síntesis diarias del SPF correspondiente al último viernes de cada mes y datasets públicos "Internos-SPF" disponibles en <http://datos.jus.gob.ar/dataset/internos-del-servicio-penitenciario-federal-spf>. Para las cifras de NNyA en institutos de menores se utilizó la Base de Datos de NNyA en CRC de la CABA (PPN). \*Personas de entre 18 y 21 años de edad

## Personas alojadas en centros no penitenciarios

al 30/10

La moderada disminución de la PPL en las cárceles federales durante la emergencia sanitaria es el resultado del egreso de las personas pero también de la reducción de los ingresos. Aunque no se logró recopilar información de todas las unidades, se pudo identificar que, desde el comienzo de la pandemia hasta fines de septiembre, habían ingresado al menos 565 personas al SPF. En fecha 20 de marzo de 2020, la Dirección General de Régimen Correccional del SPF dictó una disposición que prohibía el ingreso de personas al SPF, la cual si bien luego se modificó, ha provocado que muchas personas queden alojadas en comisarías y alcaidías de la Policía de la CABA.

De acuerdo con los datos oficiales de la Policía de la Ciudad, las alcaidías de la CABA, pese a tratarse de espacios para no más de 72 horas de encierro, se encuentran colmadas desde el inicio de la pandemia en Argentina. Por este motivo se comenzó a alojar personas en las comisarías vecinales que funcionan bajo su órbita.

Tras una denuncia presentada por la PPN, a fines de agosto, la Justicia Nacional dispuso el traslado a establecimientos del SPF de todas las personas alojadas con Covid-19 en alcaidías y comisarías de la Policía de la Ciudad.

Pese a que en la actualidad la cifra oculta del fenómeno no permite conocer sus reales dimensiones, es muy probable que el encarcelamiento de personas en otros centros no penitenciarios sea un problema aún más grave.



Fuente: Elaboración propia sobre información brindada por la Policía de la Ciudad al 30 de octubre de 2020

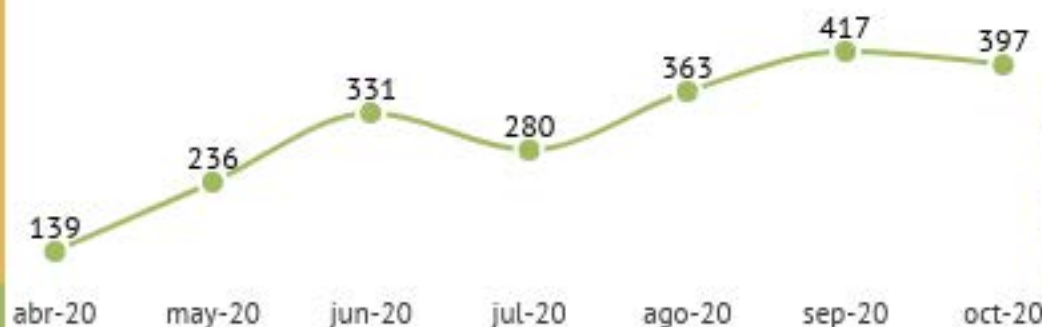


**191 personas alojadas en alcaidías y 206 en comisarías vecinales de la CABA**

Estas alcaidías cuentan con 130 plazas como capacidad operativa máxima

**397 personas alojadas en espacios de detención de la Policía de la CABA**

Al 30 de octubre de 2020



Fuente: Elaboración propia sobre información brindada por la Policía de la Ciudad entre abril y octubre de 2020

## Medidas de fuerza realizadas por las PPL al 31/10

El incumplimiento de algunas de las medidas para evitar los contagios masivos y/o reducir el hacinamiento en las prisiones adoptadas por los distintos poderes estatales, produjo una serie de protestas por parte de las personas privadas de libertad. Estas medidas de fuerza tuvieron distintos niveles de alcance, participación e intervención por parte del SPF.



Desde el comienzo de la pandemia se registraron 115 protestas realizadas por las PPL

170 medidas de fuerza en 2020

Muchas se originaron a partir de la falta de respuesta ante los pedidos o por denegaciones de arrestos domiciliarios. También por dificultades con el acceso a trabajo, mantener el vínculo con sus familias o recibir atención médica adecuada. La mayoría de ellas fueron huelgas de hambre.

## Medidas de fuerza registradas en pandemia según alcance



● Medidas individuales: 77

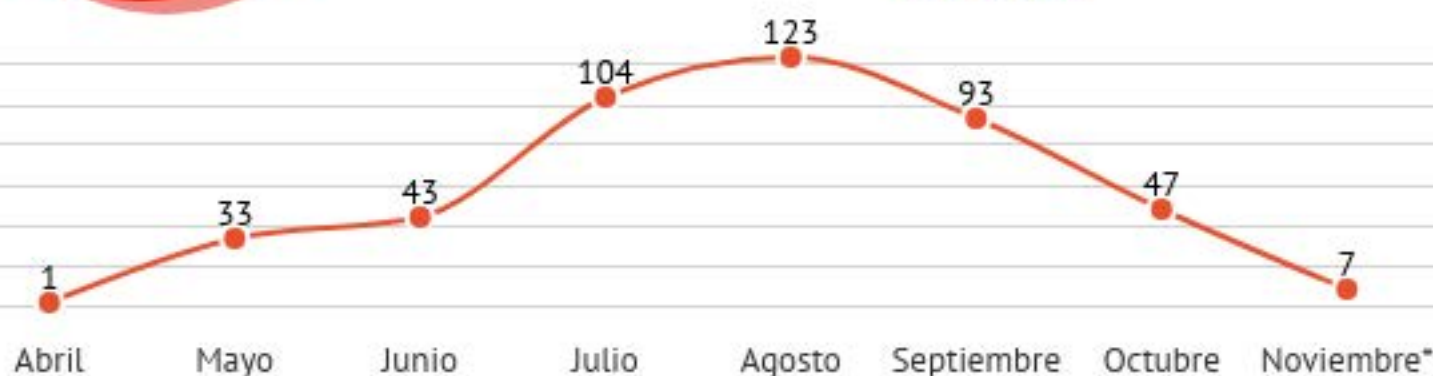
● Medidas colectivas: 38

Fuente: Base de datos de Medidas de Fuerza - PPN

## PPL contagiadas con COVID-19 al 16/11

Las medidas adoptadas hasta el momento no fueron suficientes para evitar el ingreso y circulación del virus dentro de los espacios de encierro.

## Evolución mensual de contagios de PPL en el SPF



\*Casos registrados al 16 de noviembre de 2020

Las fechas de algunos contagios fueron modificadas por el SPF, de ahí la diferencia de casos con los publicados en el reporte anterior. Fuente: Registro interno - PPN

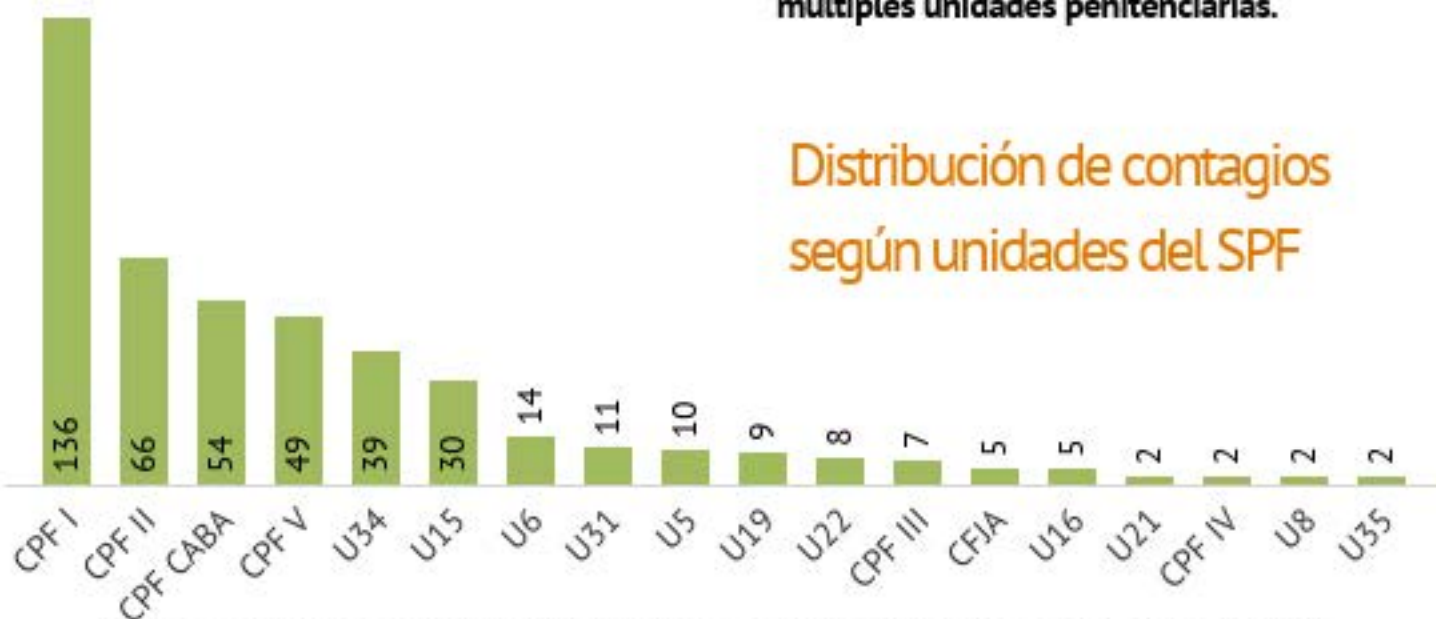




## 451 contagios en el SPF

Desde el comienzo de la pandemia hasta el 16 de noviembre de 2020 se identificaron contagios al interior de múltiples unidades penitenciarias.

### Distribución de contagios según unidades del SPF



Fuente: Elaboración propia sobre distribución numérica pública del SPF correspondiente al 16 de noviembre de 2020

Además de los casos registrados al interior de las prisiones del SPF, también se reportaron contagios de personas alojadas en otros centros de detención de no penitenciarios. Las cifras comunicadas al 16 de noviembre son las siguientes:



129 contagios en alcaidías de la Policía de la Ciudad



2 contagios en institutos de menores del Consejo de NNyA de la CABA

Total:

582 casos positivos de COVID-19 de PPL al 16/11

En paralelo al notable crecimiento de los contagios en contexto de encierro, comenzaron a producirse las primeras muertes por COVID-19. La primera de ellas ocurrió el 20 de julio.

Al 16 de noviembre la PPN tiene registro de 17 muertes por COVID-19 en unidades del SPF

Información recopilada por los equipos de trabajo de la Dirección General de Protección de Derechos Humanos

Reporte estadístico elaborado por el Equipo de Estadística y Bases de Datos del Observatorio de Cárceles Federales

PROCURACIÓN PENITENCIARIA DE LA NACIÓN