

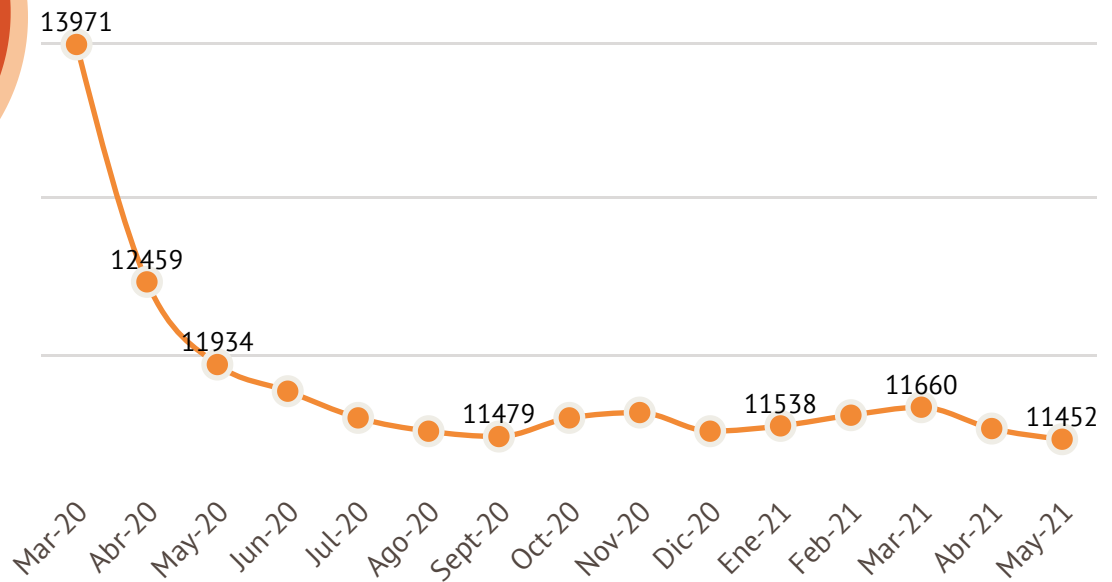
La situación de la población privada de libertad (PPL) ante la emergencia sanitaria por COVID - 19

Reporte estadístico Nro. 13 - Mayo 2021
 PROCURACIÓN PENITENCIARIA DE LA NACIÓN

PPL alojada en el SPF

Los datos corresponden al último viernes de cada mes
 Fuente: Base de datos de Población y Alojamiento en el SPF - PPN

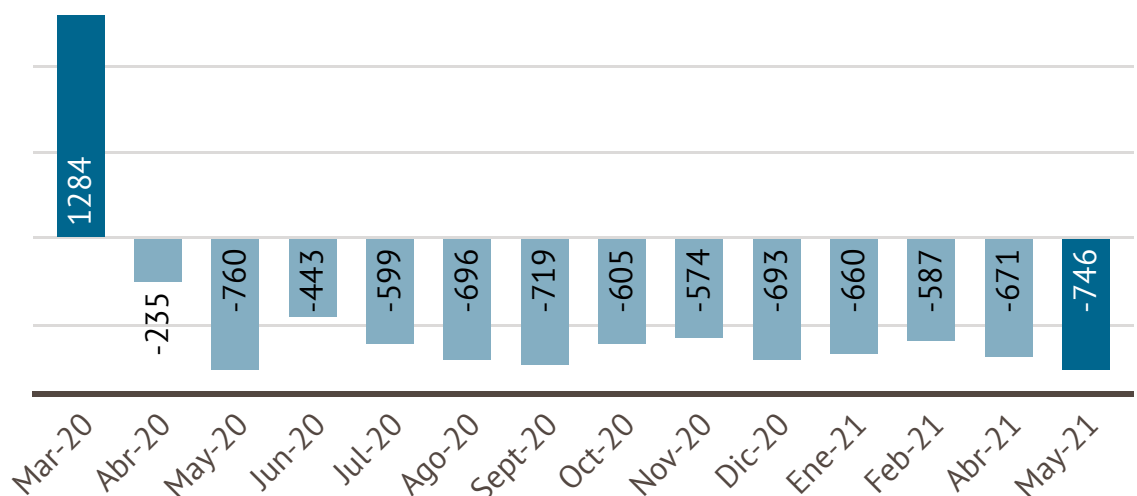
Evolución mensual de la PPL alojada en el SPF (Marzo-20 / Mayo-21)



Nivel de ocupación en el SPF

Los datos corresponden al último viernes de cada mes
 Fuente: Base de datos de Población y Alojamiento en el SPF - PPN

Evolución mensual de PPL alojada por encima de la capacidad y plazas ociosas en el SPF (Marzo-20 / Mayo-21)

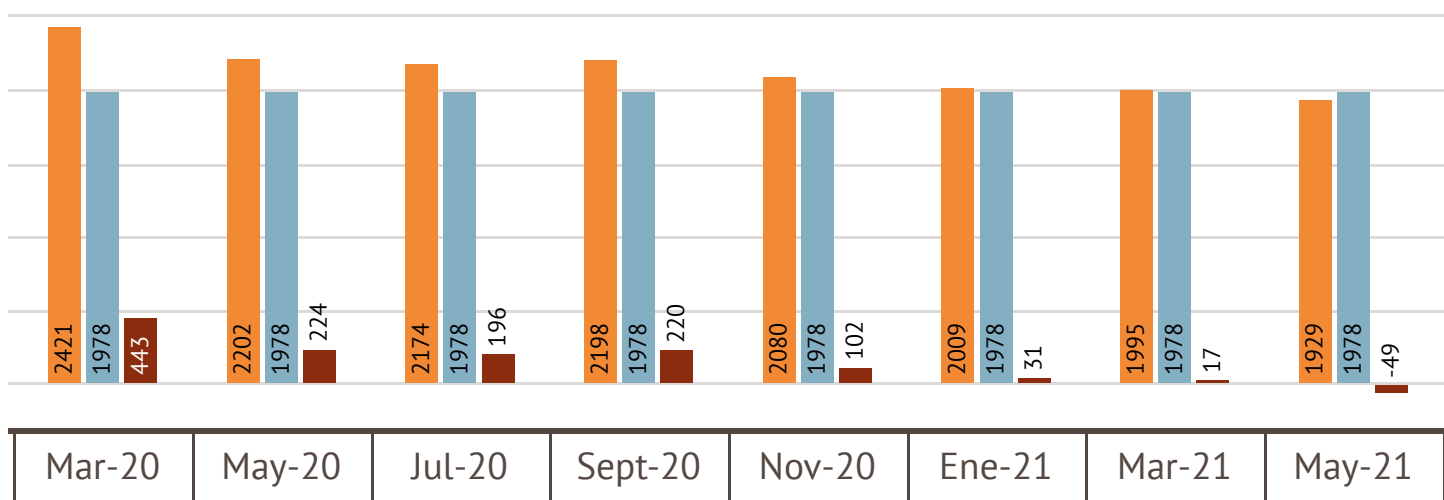


A raíz de la declaración de emergencia sanitaria por Covid-19, entre los meses de marzo y mayo de 2020 se produjo un significativo descenso de la población penal. Para fines de abril de ese año, se informó que ya no había sobreocupación general. Esta disminución pronunciada durante el primer bimestre, rápidamente se estabilizó con pequeñas reducciones mensuales. Sin embargo, el nivel de ocupación general alcanzó el 95% y en algunas unidades continuaron alojando personas por encima de su capacidad oficial declarada.

Desglose por unidades

PPL alojada, capacidad declarada y sobrepoblación bimestral (Marzo-20 / Mayo-21)

CPF I - Ezeiza

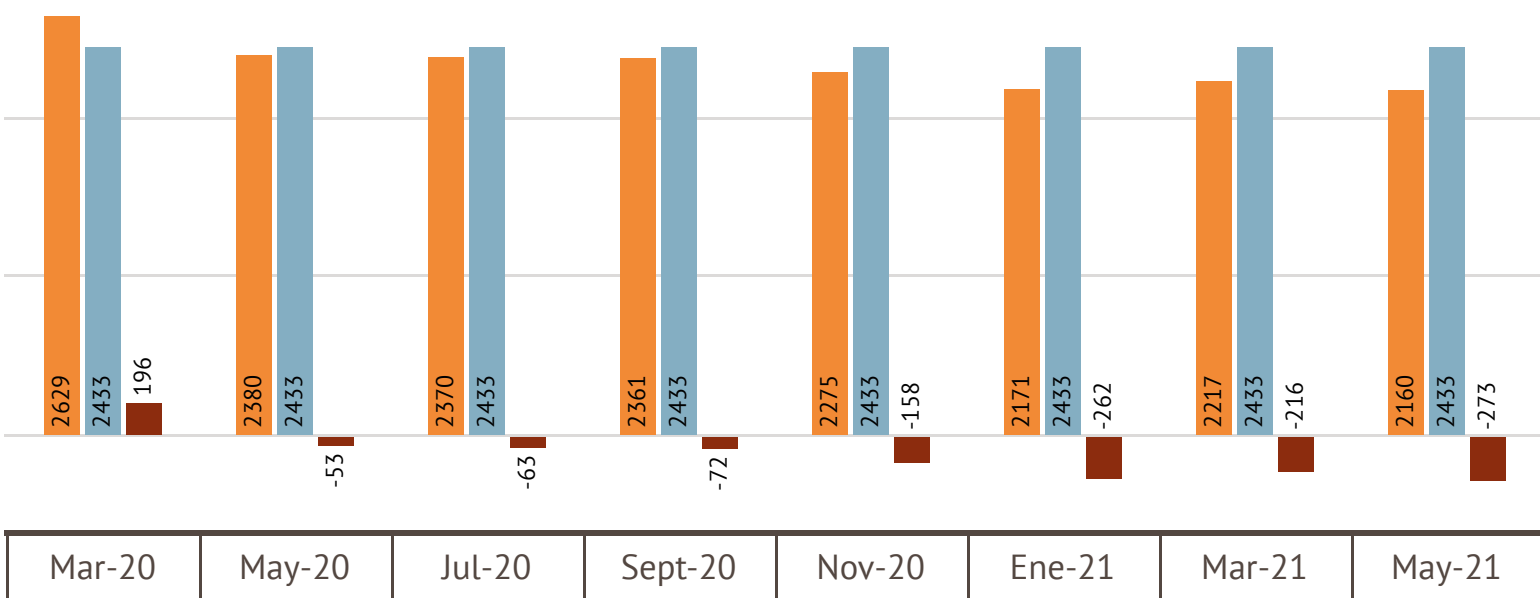


● PPL alojada ● Capacidad declarada

● Personas por encima de la capacidad declarada

Fuente: Base de datos de Población y Alojamiento en el SPF - PPN

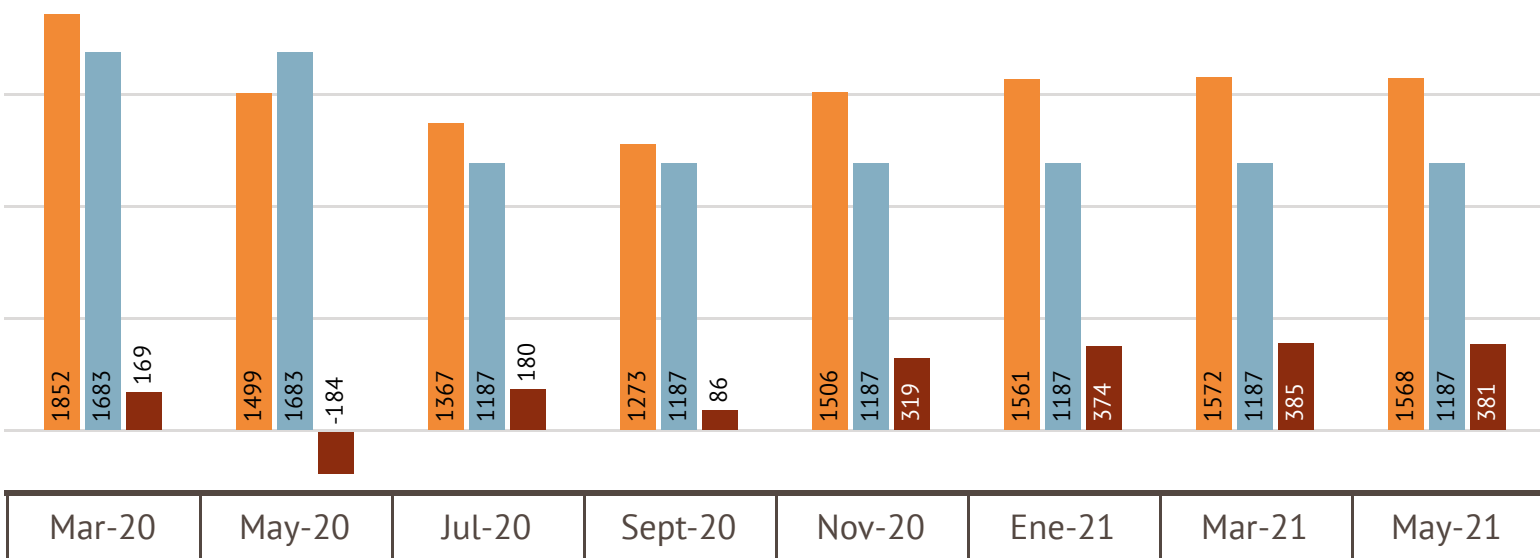
CPF II - Marcos Paz



● PPL alojada ● Capacidad declarada ● Personas por encima de la capacidad declarada

Fuente: Base de datos de Población y Alojamiento en el SPF - PPN

CPF CABA - Devoto



● PPL alojada ● Capacidad declarada ● Personas por encima de la capacidad declarada

Fuente: Base de datos de Población y Alojamiento en el SPF - PPN

El impacto de la pandemia

El egreso de personas del SPF desde el inicio de la pandemia ha tenido un impacto moderado, sin que se haya verificado una liberación masiva e indiscriminada de personas detenidas. En particular, se observa que desde el mes de junio en adelante se estabilizó la cantidad de egresos de todas las modalidades. La información publicada por el SPF muestra un descenso relativo de la población encarcelada, con ciertas diferencias al interior de algunos colectivos vulnerables.

Tabla: Evolución mensual de la PPL en el SPF según colectivos vulnerables (Abril-20 / Mayo-21)

	Total PPL	Personas extranjeras	Mujeres cis	Mujeres trans	Embarazadas	Mujeres alojadas con hijos/as
Mar-20	13971	2424	886	35	7	15
Abr-20	12459	2232	699	32	1	12
May-20	11934	2118	664	28	1	12
Jun-20	11755	2079	643	26	1	8
Jul-20	11599	2032	626	24	1	8
Ago-20	11502	1985	626	22	3	7
Sept-20	11479	2001	643	22	3	7
Oct-20	11578	2007	639	21	1	6
Nov-20	11624	2015	659	20	1	7
Dic-20	11505	1966	656	19	1	4
Ene-21	11538	1941	635	18	3	4
Feb-21	11611	1953	658	18	5	4
Marzo-21	11660	1964	664	19	3	4
Abr-21	11527	1905	642	19	2	2
May-21	11452	1864	639	18	4	1
% variación con respecto a Marzo del 2020	-18%	-23%	-28%	-49%	-43%	-93%

Fuente: Elaboración propia en base a la Base de Datos de Población y Alojamiento en el SPF (PPN) y las síntesis diarias del SPF correspondiente al último viernes de cada mes

Tabla: Evolución mensual de la PPL en el SPF según colectivos vulnerables y NNyA en Institutos de menores de la CABA (Marzo-20 / Mayo-21)

	Personas jóvenes adultas	NNyA en institutos de CABA	Personas mayores de 60 años
Mar-20	375	43	574
Abr-20	328	35	510
May-20	302	35	493
Jun-20	289	31	491
Jul-20	285	29	480
Ago-20	298	31	464
Sept-20	307	32	456
Oct-20	300	34	451
Nov-20	306	35	453
Dic-20	266	38	451
Ene-21	262	41	456
Feb-21	263	43	466
Mar-21	251	49	467
Abr-21	246	49	465
May-21	235	48	465
% variación con respecto a Marzo del 2020	-34%	12%	-19%

Fuente: Elaboración propia en base a la Base de Datos de Población y Alojamiento en el SPF (PPN), las síntesis diarias del SPF correspondiente al último viernes de cada mes y la Base de Datos

La moderada disminución de la PPL en las cárceles federales durante la emergencia sanitaria es el resultado del egreso de las personas pero también de la reducción de los ingresos. En fecha 20 de marzo de 2020, la Dirección General de Régimen Correccional del SPF dictó una disposición que prohibía el ingreso de personas al SPF, la cual luego fue modificada, pero ha provocado que muchas personas queden alojadas en comisarías y alcaldías de la Policía de la CABA.

Centros no penitenciarios



630 personas

Alojadas en espacios de detención policiales de la CABA a fines de mayo de 2021



302 personas

Alojadas en alcaidías de la CABA. La capacidad operativa máxima declarada por la Policía de la Ciudad ha sido ampliada a 211 plazas.

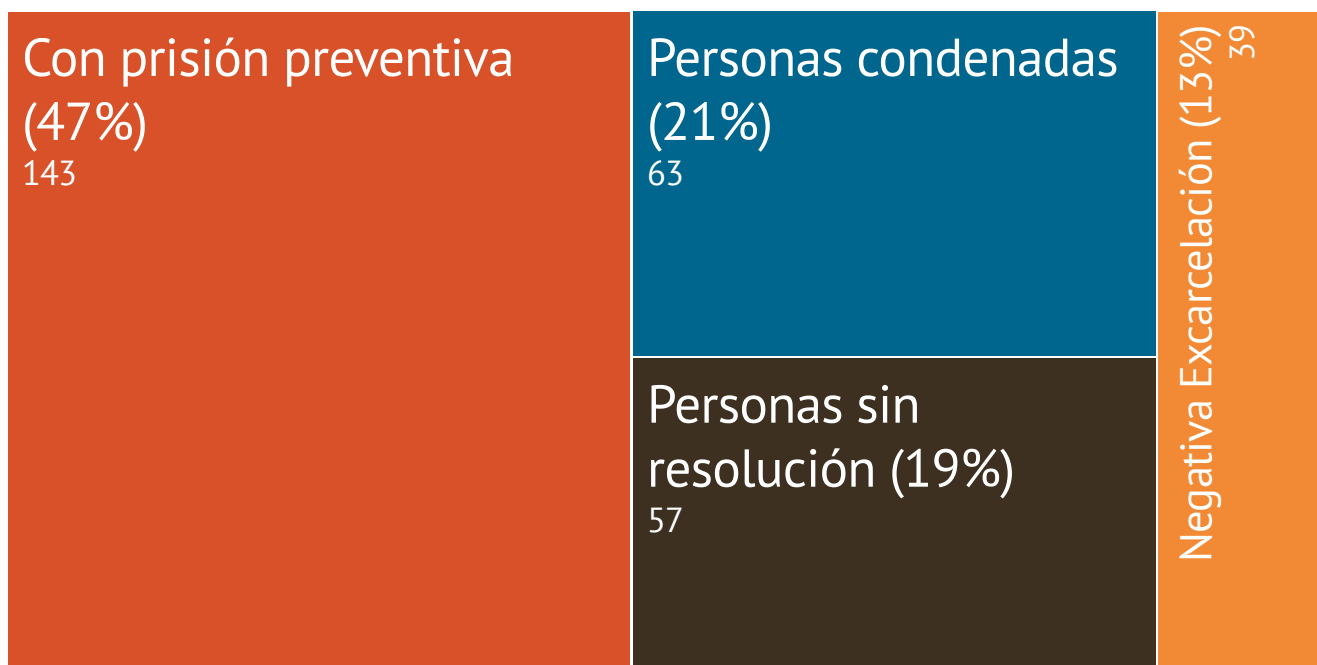


328 personas

Estaban alojadas en comisarías vecinales de la CABA.

Fuente: Elaboración propia sobre información brindada por la Policía de la Ciudad al 25 de mayo de 2021

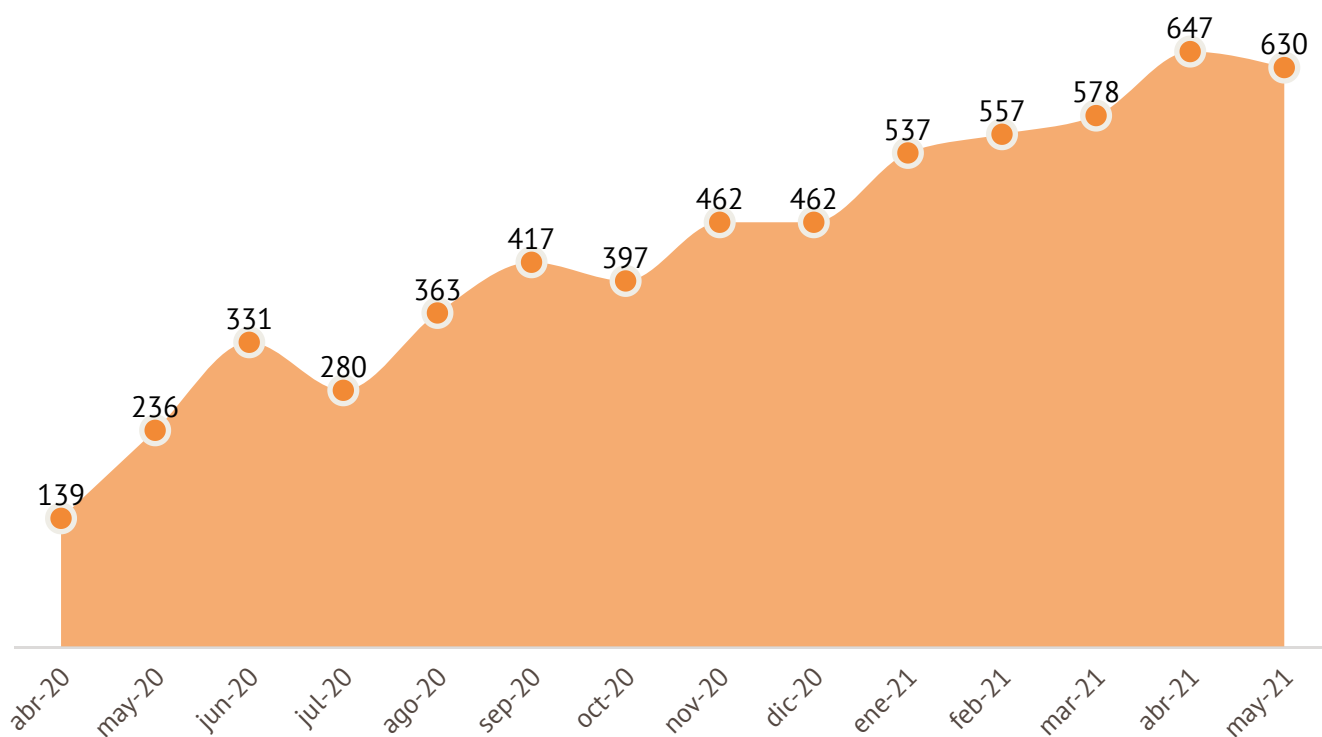
Distinción de PPL alojada en alcaidías con y sin prisión preventiva / condena (Mayo 2021)



Fuente: Elaboración propia sobre información brindada por la Policía de la Ciudad al 25 de mayo de 2021

De acuerdo a los datos oficiales de la Policía de la Ciudad, las alcaidías de la CABA, se encuentran colmadas desde el inicio de la pandemia, pese a tratarse de espacios para no más de 72 horas de encierro. Por este motivo, comenzó a alojarse a personas en comisarías vecinales, que funcionan bajo su órbita. Tras una denuncia presentada por la PPN, a fines de agosto de 2020, la Justicia Nacional dispuso el traslado a establecimientos del SPF de todas las personas con Coronavirus positivo en alcaidías y comisarías de la Policía de la Ciudad. En la actualidad, la cifra oculta del fenómeno no permite conocer sus reales dimensiones, por lo que es muy probable que el encarcelamiento de personas en centros no penitenciarios sea un problema aún más grave que el identificado. Pero es visible que la cifra de personas alojadas muestra un aumento sostenido desde el inicio de la pandemia, con leves oscilaciones.

Evolución mensual de la PPL alojada en centros de detención de la Policía de la Ciudad (Abril-20 / Mayo-21)

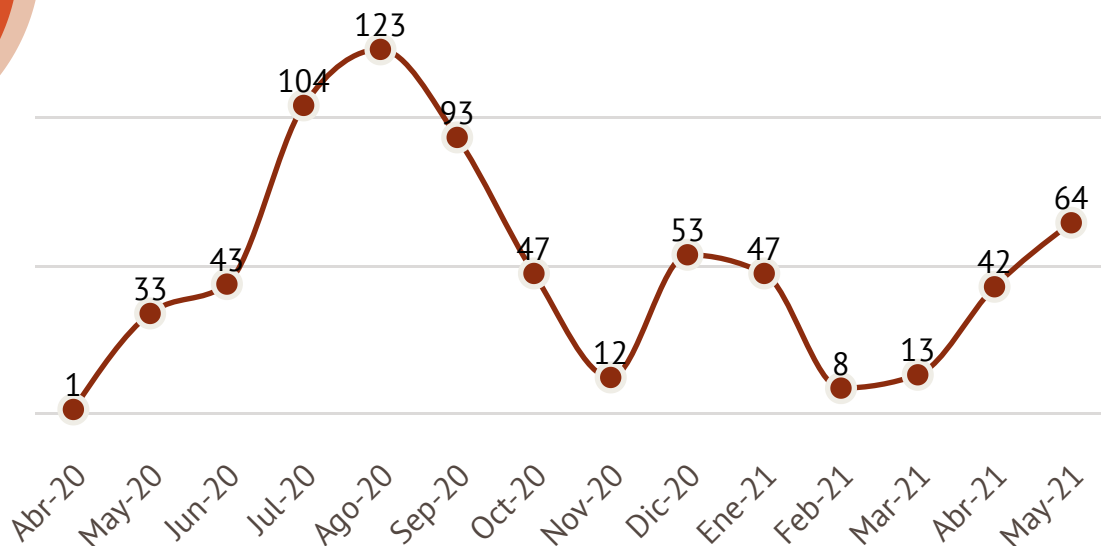


Fuente: Elaboración propia sobre información brindada por la Policía de la Ciudad al 25 de mayo de 2021

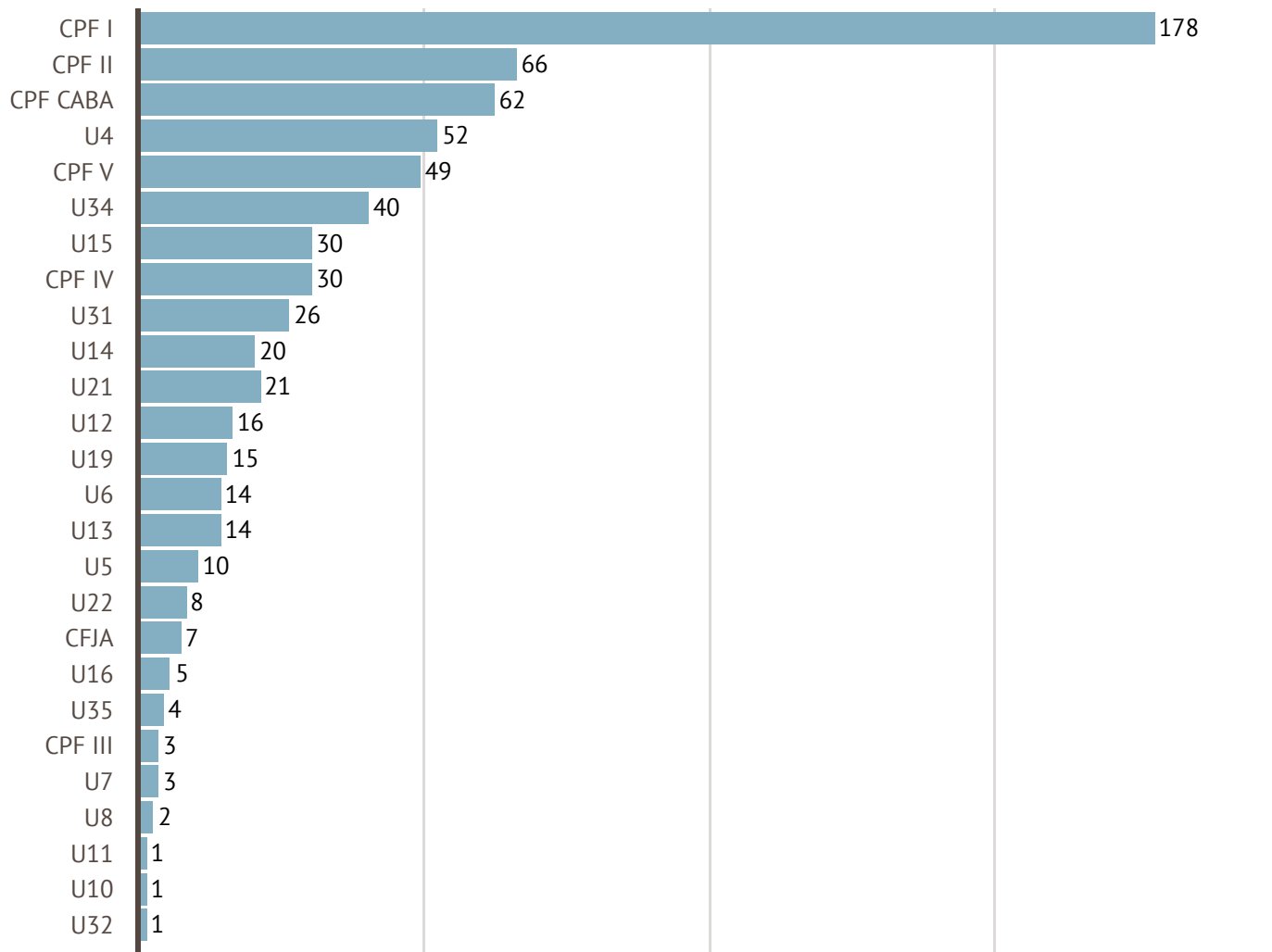
PPL contagiada con COVID-19

Evolución mensual de contagios de la PPL alojada en el SPF (Abril-20 / Mayo-21)

*Casos registrados al 30 de mayo de 2021
Fuente: Base de datos de la PPN sobre el Reporte diario de Covid-19 del SPF




Distribución de contagios en unidades del SPF (Mayo 2021)



*Casos registrados al 30 de mayo de 2021
Fuente: Base de datos de la PPN sobre el Reporte diario de Covid-19 del SPF

Las medidas adoptadas hasta el momento no fueron suficientes para evitar el ingreso y circulación del virus dentro de los espacios de encierro, pero se logró contener el brote iniciado en el mes de mayo de 2020. Para fines de mayo de este año se registraron 683 contagios en el SPF desde el inicio de la pandemia.

Desde el comienzo de la pandemia hasta mayo de 2021, hubo contagios al interior de múltiples unidades penitenciarias. Además, se reportaron casos de personas alojadas en centros de detención no penitenciarios.



858 casos positivos de COVID-19

Entre marzo de 2020 y mayo de 2021 en el SPF y centros no penitenciarios de la CABA



175 casos en alcaidías de la Policía de la Ciudad

Durante el mes de mayo se registraron 27 casos en alcaidías de la CABA



13 contagios en institutos de menores de la CABA

Se sumaron 4 casos nuevos en mayo de 2021. No se habían registrado casos desde julio del 2020 hasta abril de 2021.



21 muertes por COVID-19 en el SPF

Investigadas por la PPN a mayo de 2021

Información recopilada por los equipos de trabajo de la Dirección General de Protección de Derechos Humanos - Reporte estadístico elaborado por el Equipo de Estadística y Bases de Datos del Observatorio de Cárcenes Federales
PROCURACIÓN PENITENCIARIA DE LA NACIÓN